

# ΔΕΛΤΙΟ ΕΞΕΛΙΞΕΩΝ ΣΤΗ ΒΙΟΜΗΧΑΝΙΑ

Με την επιστημονική επιμέλεια του ΙΟΒΕ

ΟΚΤΩΒΡΙΟΣ 2024



**ΕΛΛΗΝΙΚΗ ΠΑΡΑΓΩΓΗ**  
ΣΥΜΒΟΥΛΙΟ ΒΙΟΜΗΧΑΝΙΩΝ ΓΙΑ ΤΗΝ ΑΝΑΠΤΥΞΗ



# Περιεχόμενα

- **Σύνοψη**
- Τάσεις στην Ελληνική Οικονομία
- Εξελίξεις στη Βιομηχανία
- Διεθνές περιβάλλον
- Ενέργεια
- Ειδικό θέμα: Στοιχεία κύκλου εργασιών εγχώριας βιομηχανίας το β' τριμ. του 2024

# Σύνοψη: Βασικά στοιχεία

- Νέα μείωση της ανεργίας τον Αύγουστο (γ-ο-γ), στο 9,5%, σε σχέση με ένα έτος πριν.
- Μικρή άνοδος του οικονομικού κλίματος τον Σεπτέμβριο λόγω ενίσχυσης στη Βιομηχανία. Επιδείνωση της καταναλωτικής εμπιστοσύνης.
- Βελτίωση των προσδοκιών στη Βιομηχανία, στις 110,6 μονάδες τον Σεπτέμβριο, από 99,4 μονάδες τον προηγούμενο μήνα, υψηλότερα σε σχέση με ένα έτος πριν (100,5 μον.).
- Μείωση για τη βιομηχανική παραγωγή τον Αύγουστο σε σύγκριση με τον Ιούλιο. Άνοδος 3,1% (γ-ο-γ) στην Ελλάδα, έναντι ανόδου 0,2% στην ΕΕ27. Βελτίωση για την εγχώρια Μεταποίηση 3,0% (γ-ο-γ).
- Αύξηση των εξαγωγών της Βιομηχανίας, 3,7% τον Ιούλιο (γ-ο-γ). Διεύρυνση του εμπορικού ελλείμματος στα €3,7 δισεκ., από €3,2 δισεκ. ένα έτος πριν.
- Μείωση της απασχόλησης στη Βιομηχανία το β' τρίμ. του 2024, κατά 2,6% (γ-ο-γ), έναντι ανόδου στο σύνολο της οικονομίας (+2,2%, γ-ο-γ).

Από το Ειδικό Θέμα «Στοιχεία κύκλου εργασιών εγχώριας βιομηχανίας το β' τρίμ. του 2024»:

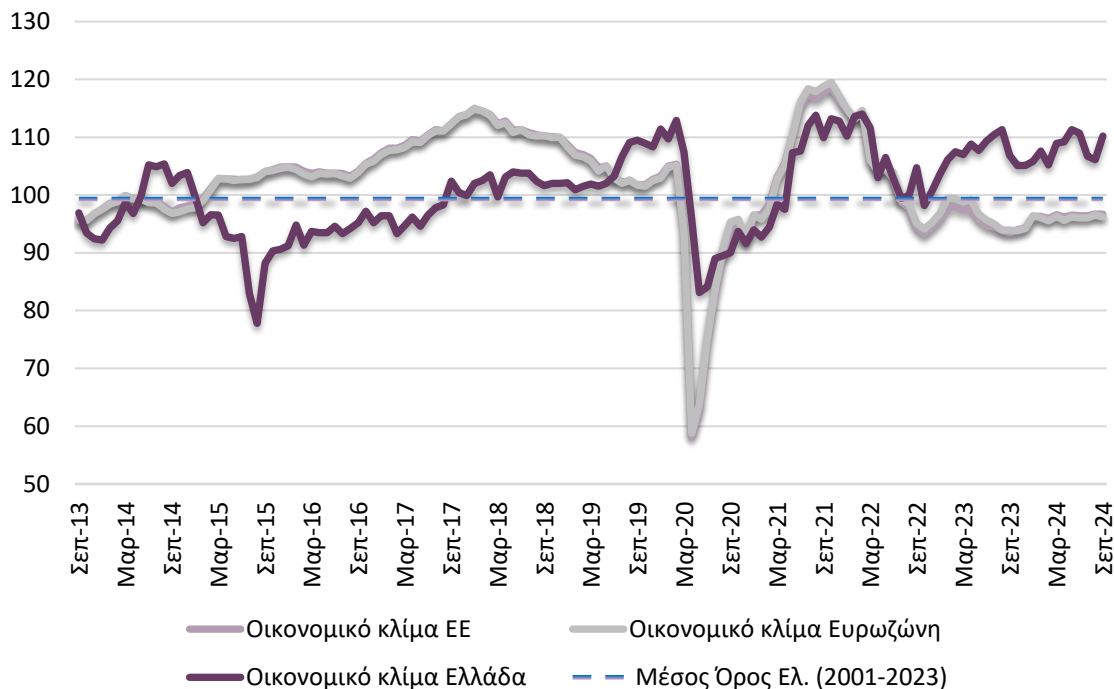
- Άνοδος του δείκτη κύκλου εργασιών της Βιομηχανίας 9,4% το β' τρίμ. 2024 στην Ελλάδα έναντι μείωσης 1,9% στην ΕΕ27.
- Σε τρέχουσες τιμές, αύξηση για το σύνολο των οικονομικών δραστηριοτήτων 5,7% την ίδια περίοδο, από υποχώρηση 2,4% ένα έτος πριν.
- Άνοδος για τη Μεταποίηση, εξαιρουμένων των πετρελαιοειδών, κατά 3,1% το β' τρίμ. 2024 σε συνέχεια οριακής ανόδου 0,1% ένα έτος πριν.

# Περιεχόμενα

- Σύνοψη
- **Τάσεις στην Ελληνική Οικονομία**
- Εξελίξεις στη Βιομηχανία
- Διεθνές περιβάλλον
- Ενέργεια
- Ειδικό θέμα: Στοιχεία κύκλου εργασιών εγχώριας βιομηχανίας το β' τριμ. του 2024

# Μικρή βελτίωση του οικονομικού κλίματος, με ήπια υποχώρηση καταναλωτικής εμπιστοσύνης

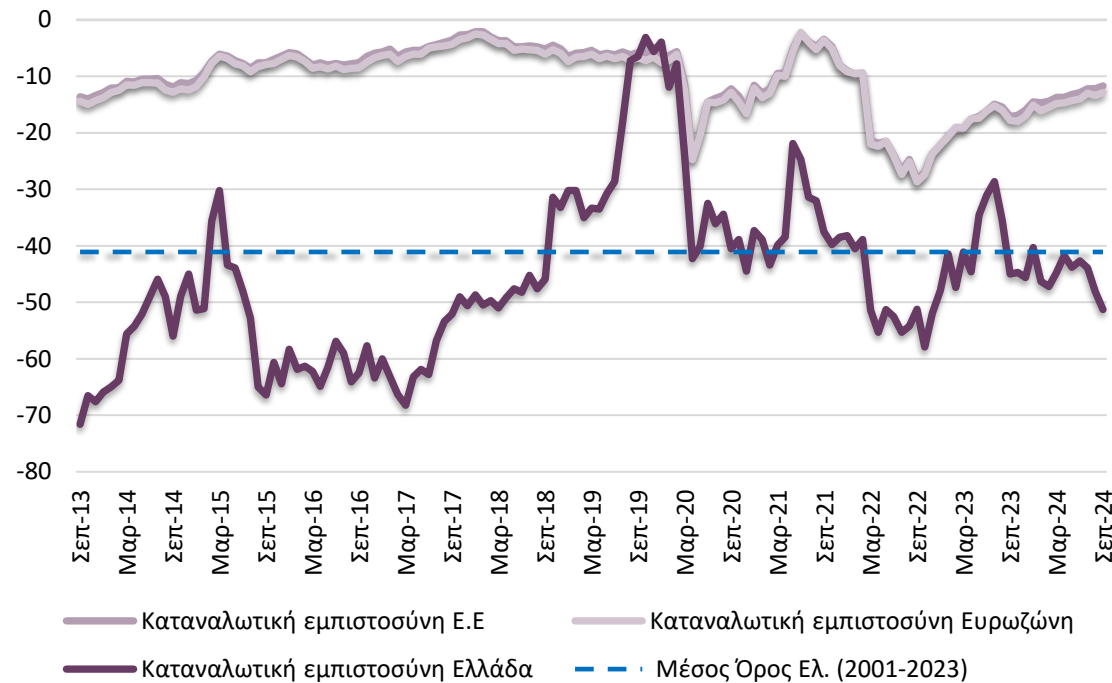
## Μικρή ενίσχυση στη Βιομηχανία, εξασθένιση σε Κατασκευές, Υπηρεσίες και Λιανικό Εμπόριο



Πηγή: Ευρωπαϊκή Επιτροπή, IOBE, έως 9/2024

Ο δείκτης οικονομικού κλίματος διαμορφώθηκε τον Σεπτέμβριο στις 110,2 μονάδες, έναντι 106,1 μονάδων τον προηγούμενο μήνα και 106,8 μονάδων ένα έτος πριν. Ενίσχυση του κλίματος λόγω της βελτίωσης στη Βιομηχανία, με Υπηρεσίες, Κατασκευές και Λιανικό Εμπόριο να εξασθενούν.

## Επιδείνωση της καταναλωτικής εμπιστοσύνης, αμετάβλητες οι εκτιμήσεις των νοικοκυριών για τα οικονομικά τους την τρέχουσα περίοδο

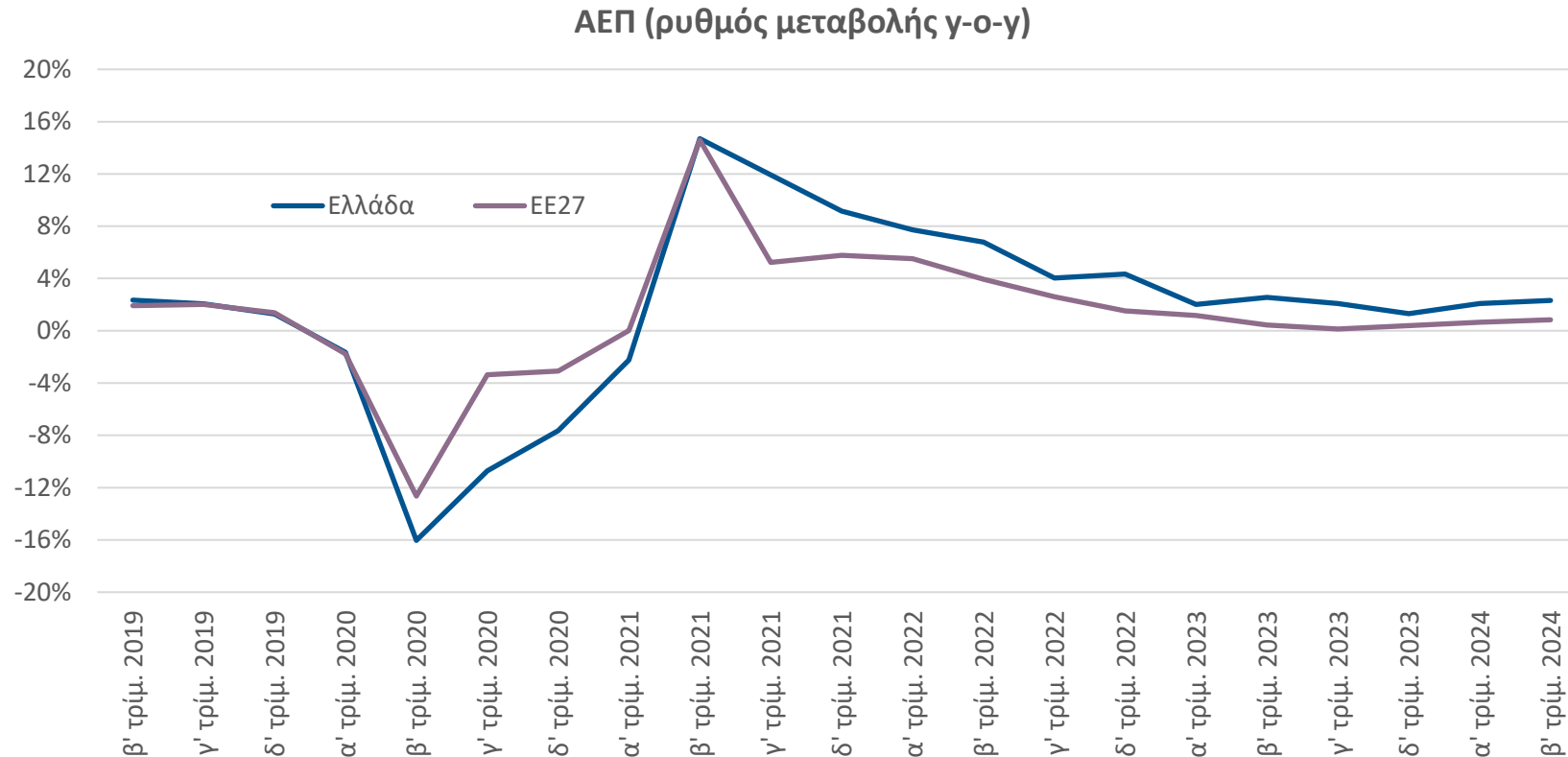


Πηγή: Ευρωπαϊκή Επιτροπή, IOBE, έως 9/2024

Ο δείκτης καταναλωτικής εμπιστοσύνης υποχώρησε τον Σεπτέμβριο και διαμορφώθηκε στις -51,3 μονάδες (από -48,1 μον. τον προηγούμενο μήνα), σε χαμηλότερα επίπεδα σε σχέση με ένα έτος πριν (-45,0 μονάδες).

# Ανάπτυξη το β' τρίμηνο, εντονότερη έναντι του προηγούμενου τριμήνου, λόγω της ενίσχυσης των πάγιων επενδύσεων

Άνοδος ΑΕΠ το β' τρίμηνο του 2024, κατά 2,3%, κατόπιν ανάκαμψης 2,1% στο α' τρίμηνο του 2024. Αύξηση στο β' τρίμηνο ισχυρότερη της Ευρωπαϊκής Ένωσης (0,8%).

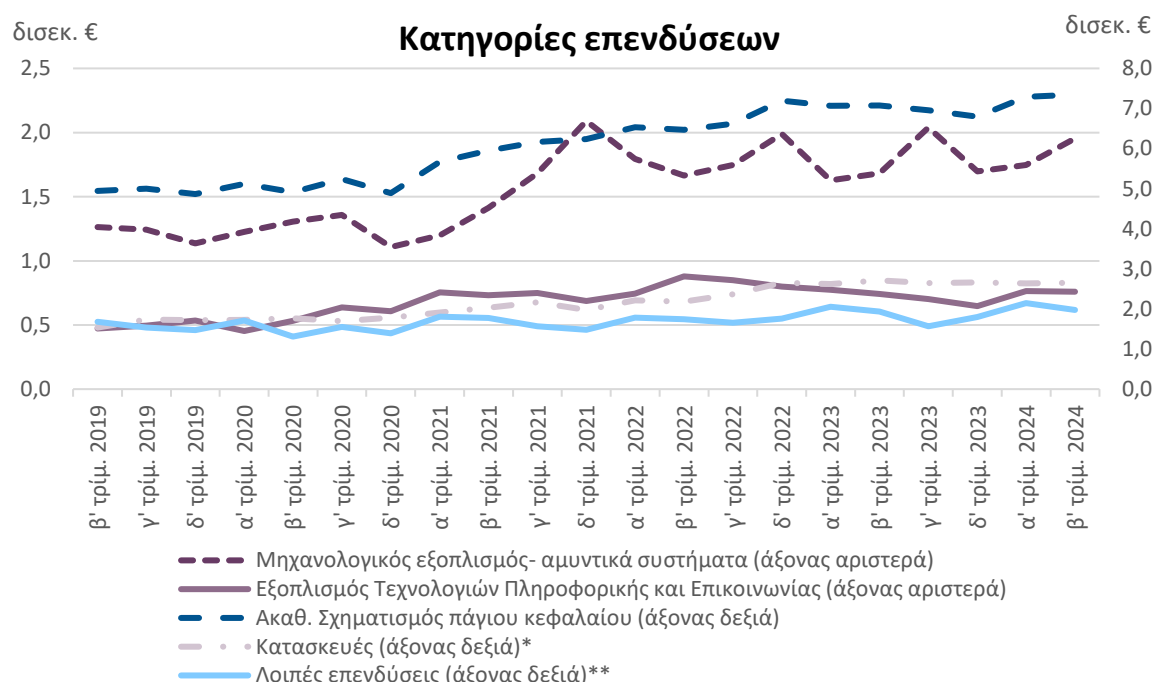
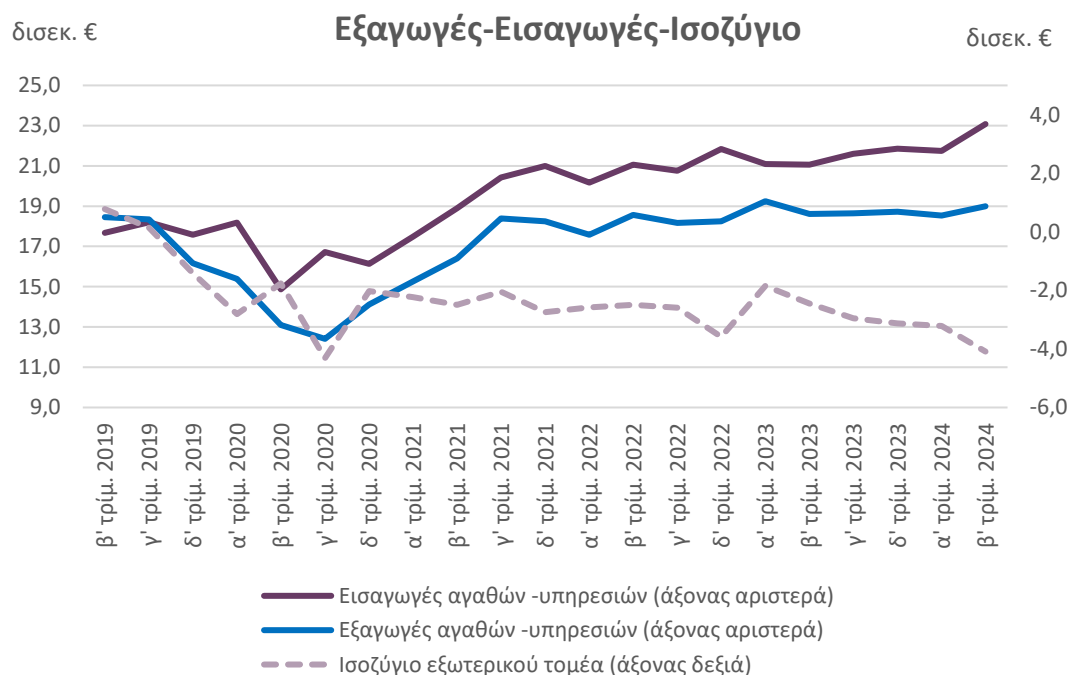


Πηγή: Τριμηνιαίοι Εθνικοί Λογαριασμοί, σε σταθερές τιμές 2015, ΕΛ.ΣΤΑΤ. Eurostat, Σεπτέμβριος 2024

# Άνοδος επενδύσεων, έλλειμμα στον εξωτερικό τομέα

Άνοδος εξαγωγών 2,1% (+€384 εκατ.) το β' τρίμ. του 2024, έναντι αύξησης 0,2% ένα έτος πριν. Ενίσχυση των εξαγωγών υπηρεσιών (2,8%), και των εξαγωγών αγαθών (2,0%). Άνοδος εισαγωγών 9,6% , έναντι σταθερότητας πέρυσι. Έλλειμμα ισοζυγίου €4,1 δισεκ. (ενισχυμένο κατά €1,6 δισεκ. το β' τρίμ. του 2024 σε σχέση με ένα έτος πριν).

Ενίσχυση πάγιων επενδύσεων στο β' τρίμ. του 2024 (3,9%, από άνοδο 3,1% το α' τρίμ. του 2024), έναντι ανόδου 9,3% πέρυσι. Προήλθε κυρίως από τον Μηχανολογικό εξοπλισμό (+16,3% από +7,4% το προηγούμενο τρίμηνο) και τον Εξοπλισμό τεχνολογίας (+2,1% από -1,6%). Άνοδος για τις Λοιπές επενδύσεις (+2,2% από +4,6%) αλλά υποχώρηση για Κατασκευές (-2,1% από +0,6%).



Πηγή: Τριμηνιαίο Εθνικό Λογαριασμό, σε σταθερές τιμές 2015, ΕΛ.ΣΤΑΤ., Σεπτέμβριος 2024

\* Οι Κατασκευές περιλαμβάνουν τις Κατοικίες και τις Λοιπές Κατασκευές. Οι Λοιπές Κατασκευές περιλαμβάνουν τα δημόσια έργα, τα βιομηχανικά και εμπορικά κτίρια, τα ξενοδοχεία, τα κτίρια γραφείων και λοιπά μη οικιστικά κτίρια

\*\* Οι Λοιπές επενδύσεις περιλαμβάνουν τις επενδύσεις σε Μεταφορικό εξοπλισμό, αγροτικά μηχανήματα, πνευματικά δικαιώματα κ.ά.

# Νέα μείωση της ανεργίας τον Αύγουστο (γ-ο-γ)

Υποχώρηση του εποχικά προσαρμοσμένου ποσοστού ανεργίας σε σχέση με ένα μήνα πριν.



- Το μη εποχικά προσαρμοσμένο ποσοστό ανεργίας διαμορφώθηκε σε 9,5% τον Αύγουστο σημειώνοντας μείωση 2,4 π.μ. σε σχέση με ένα έτος νωρίτερα.
- Την ίδια περίοδο ο αριθμός των ανέργων διαμορφώθηκε στους 449,7 χιλ. καταγράφοντας εξασθένιση 20,5% σε σχέση με τον αντίστοιχο μήνα του 2023.
- Ο αριθμός των απασχολούμενων ενισχύθηκε κατά 1,5% (γ-ο-γ), στους 4.259,7 χιλ. τον Αύγουστο.
- Συγκριτικά με τον Ιούλιο του τρέχοντος έτους, το εποχικά προσαρμοσμένο ποσοστό ανεργίας μειώθηκε κατά 0,4 π.μ., με το σχετικό δείκτη να διαμορφώνεται στο 9,5%.

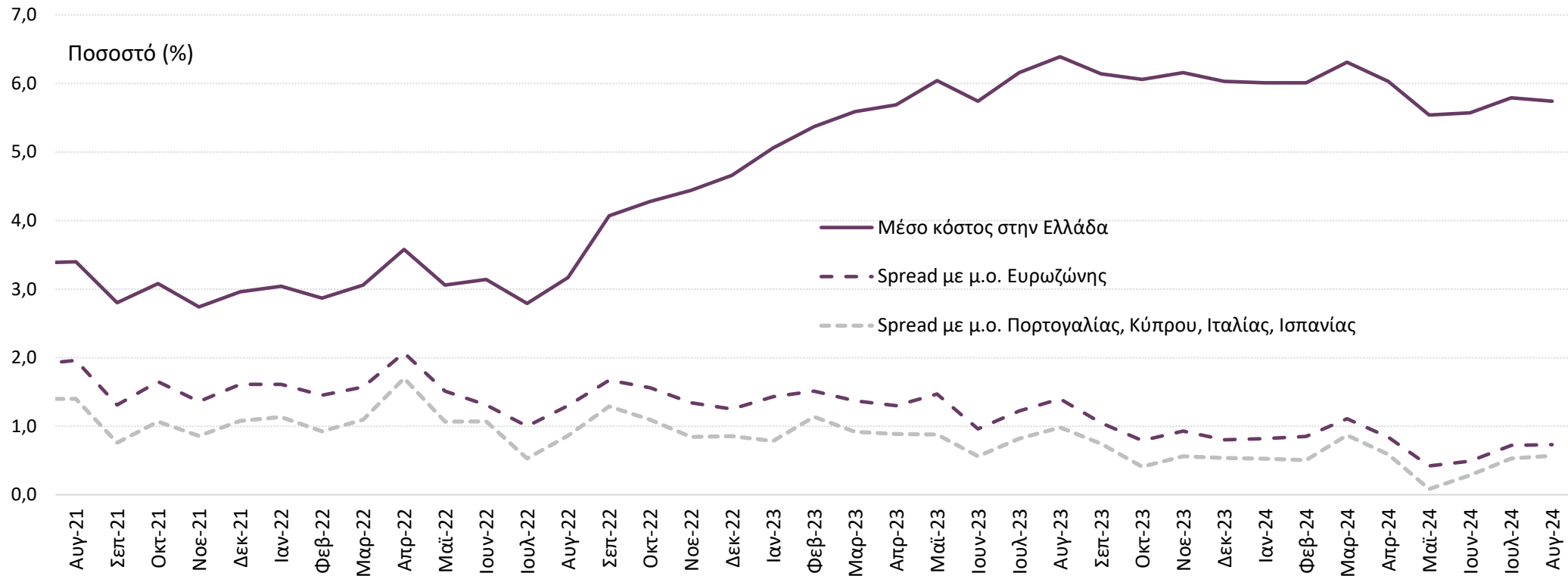
Πηγή: ΕΛΣΤΑΤ, έως 08/2024

\* μη εποχικά προσαρμοσμένο



# Το μέσο κόστος νέου δανεισμού για τις ελληνικές επιχειρήσεις μειώθηκε οριακά τον Αύγουστο, στο 5,7%...

Σταθμισμένο μέσο κόστος τραπεζικού δανεισμού προς μη χρηματοπιστωτικές επιχειρήσεις (%)



Πηγή: ΕΚΤ, έως 8/2024

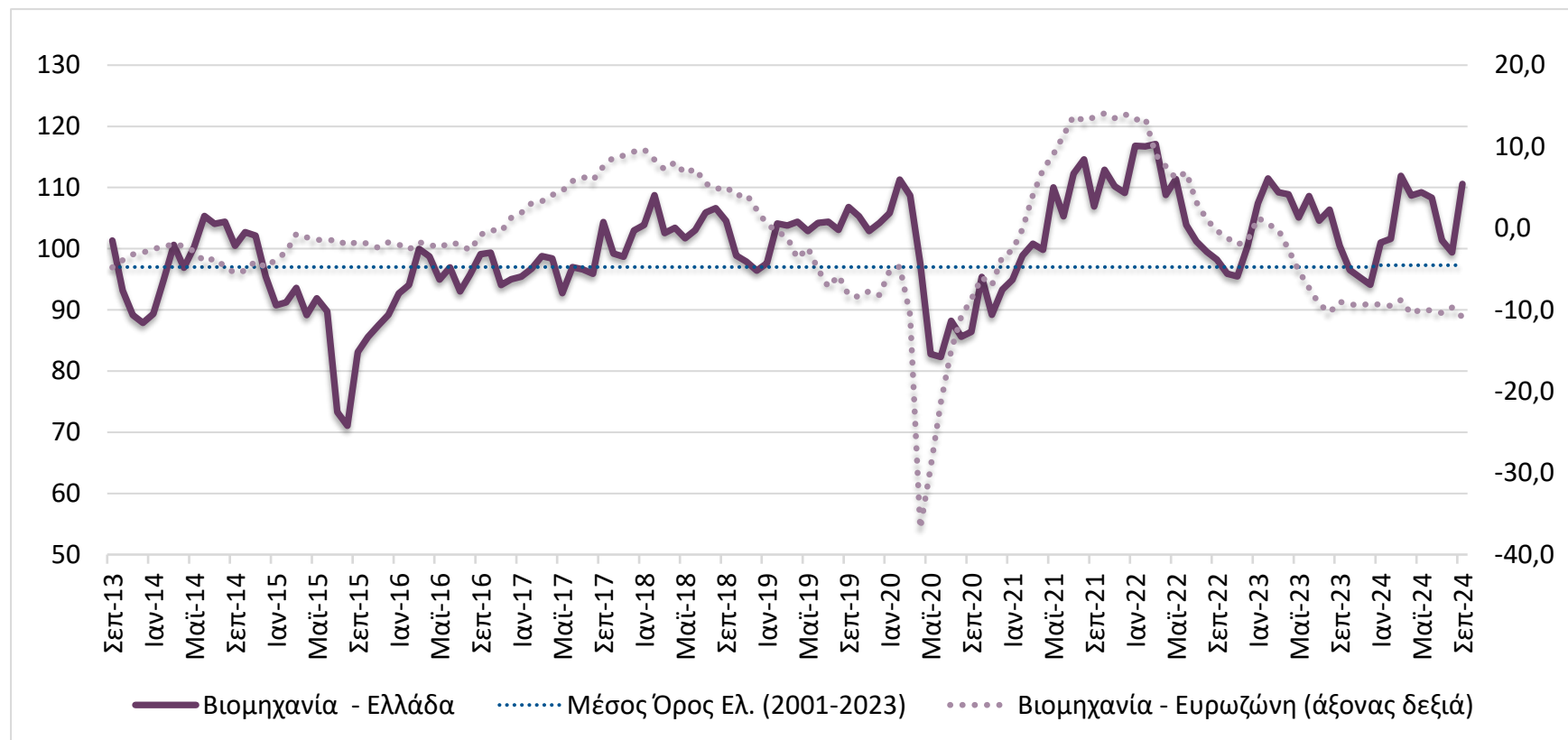
**...με την απόκλιση από το μέσο κόστος δανεισμού επιχειρήσεων της Ευρωζώνης να παραμένει σταθερή, στις 73 μονάδες βάσης.**

# Περιεχόμενα

- Σύνοψη
- Τάσεις στην Ελληνική Οικονομία
- **Εξελίξεις στη Βιομηχανία**
- Διεθνές περιβάλλον
- Ενέργεια
- Ειδικό θέμα: Στοιχεία κύκλου εργασιών εγχώριας βιομηχανίας το β' τριμ. του 2024

# Βελτίωση των επιχειρηματικών προσδοκιών στη Βιομηχανία

Ενίσχυση προσδοκιών λόγω βελτίωσης των προβλέψεων των παραγγελιών, της ζήτησης και της παραγωγής τους προσεχείς μήνες



Πηγή: Ευρωπαϊκή Επιτροπή, IOBE, έως 9/2024

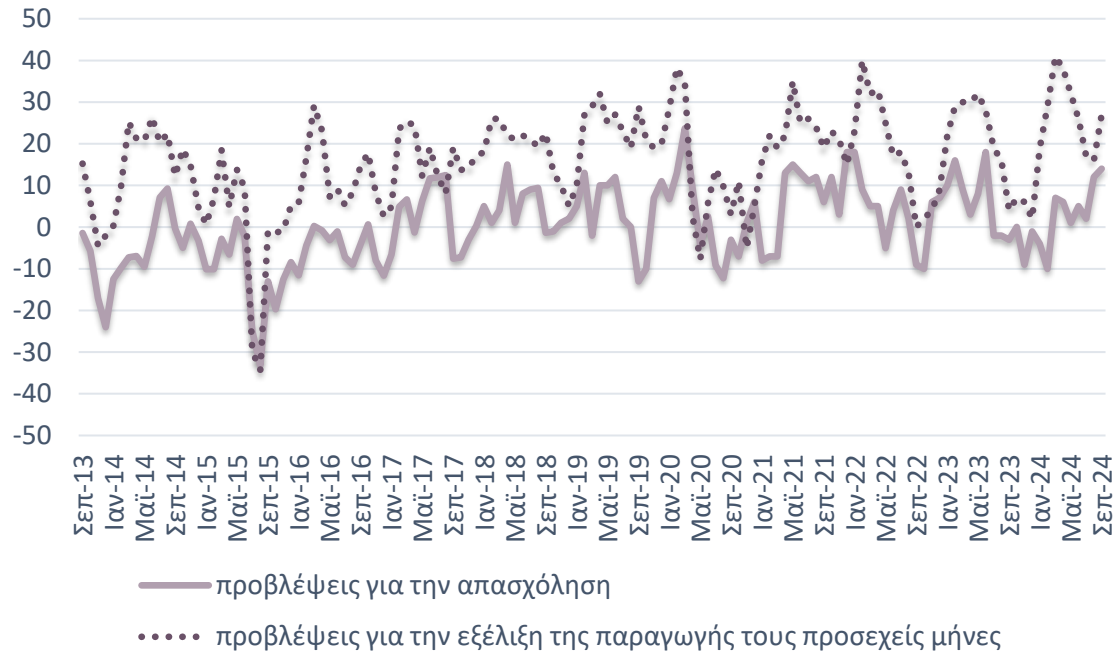
Ο Δείκτης Επιχειρηματικών Προσδοκιών στη Βιομηχανία ενισχύθηκε τον Σεπτέμβριο στις 110,6 μονάδες (από 99,4 μον. ένα μήνα πριν), σε υψηλότερο επίπεδο από το αντίστοιχο περυσινό (100,5 μον.).

# Προβλέψεις σε επιμέρους κατηγορίες του Δείκτη Βιομηχανίας (I)

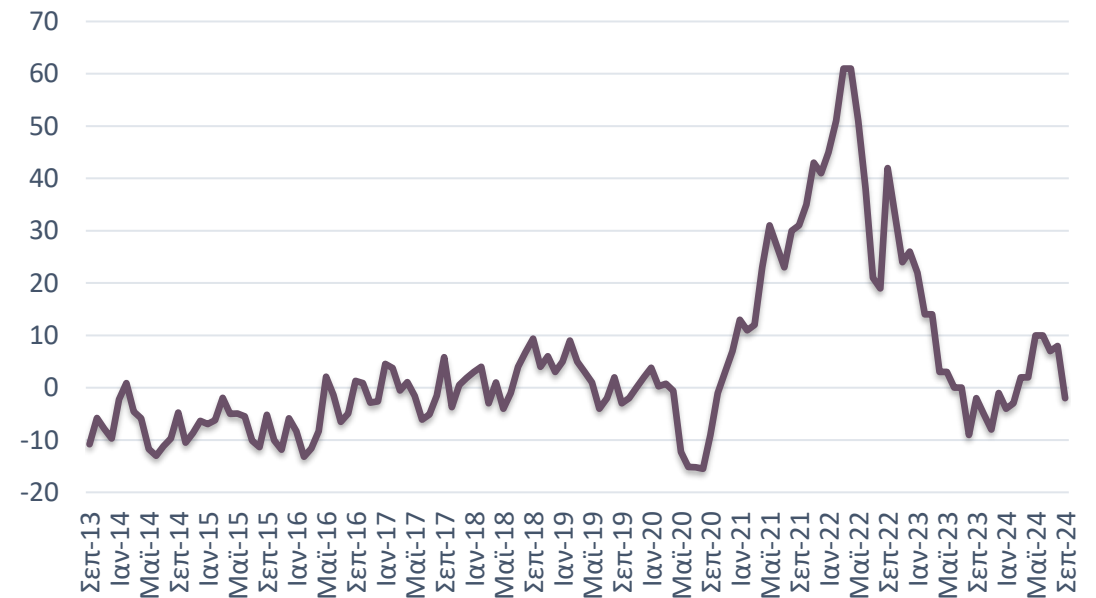
Βελτιωμένο το θετικό ισοζύγιο προβλέψεων για την απασχόληση. Ισχυρή άνοδος για τον δείκτη προβλέψεων για την παραγωγή τους προσεχείς μήνες.

Υποχώρηση, και πλέον με αρνητικό πρόσημο το ισοζύγιο προβλέψεων για τις τιμές.

### Απασχόληση και Παραγωγή



### Τιμές



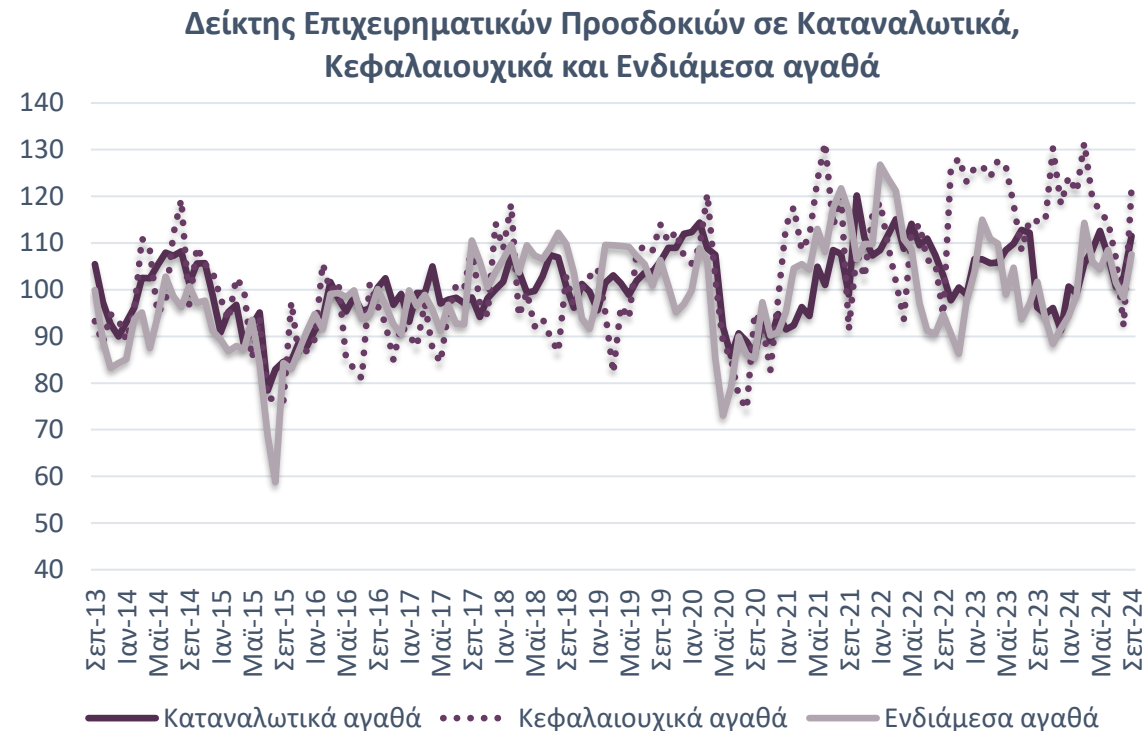
Πηγή: Ευρωπαϊκή Επιτροπή, IOBE, έως 9/2024.

Η βιομηχανία, τομέας με έντονη εξωστρέφεια συνδέεται περισσότερο με το διεθνές περιβάλλον, ενώ στηρίζεται σε σημαντικό βαθμό σε μεσοπρόθεσμα συμβόλαια και παραγγελίες που δεν επηρεάζονται τόσο από συγκυριακές αβεβαιότητες.

# Προβλέψεις σε επιμέρους κατηγορίες του Δείκτη Βιομηχανίας (II)

**Μειωμένο το αρνητικό ισοζύγιο για παραγγελίες και τρέχουσα ζήτηση. Έντονη υποχώρηση του ισοζυγίου για τα αποθέματα.**

**Ενίσχυση του δείκτη για τα Καταναλωτικά και τα Ενδιάμεσα αγαθά, ισχυρότερη η άνοδος για τα Κεφαλαιουχικά αγαθά. Η ανοδική πορεία των αγαθών οφείλεται στις βελτιωμένες εκτιμήσεις για την προσεχή παραγωγή.**

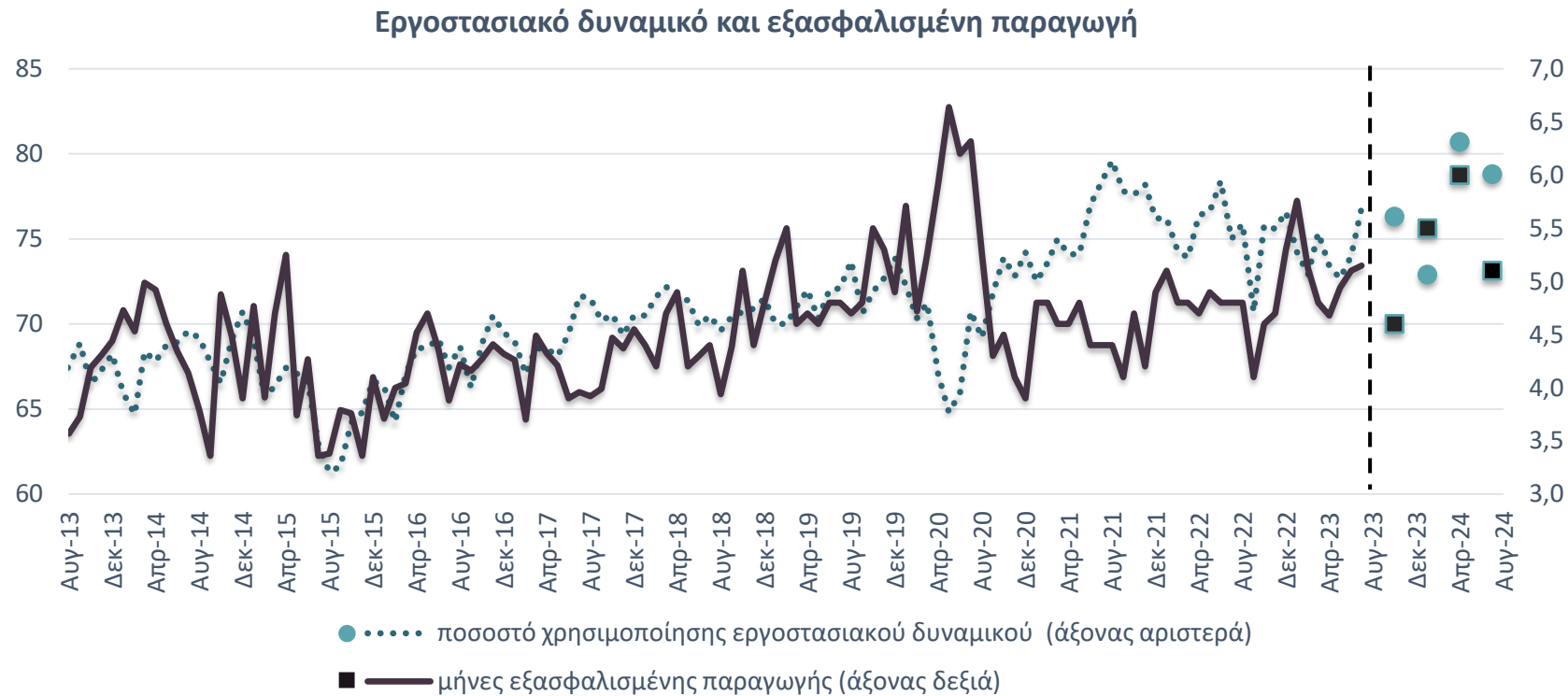


**Πηγή:** Ευρωπαϊκή Επιτροπή, IOBE, έως 9/2024

Στην παγκόσμια οικονομία, ακόμη και εάν έχει υπάρξει σημαντική επιβράδυνση της μεγέθυνσης, φαίνεται πως ο κύκλος ανόδου των επιτοκίων έχει ολοκληρωθεί χωρίς να έχει οδηγήσει τις οικονομίες σε ύφεση.

# Υποχώρηση για το εργοστασιακό δυναμικό και την εξασφαλισμένη παραγωγή

Η αξιοποίηση του δυναμικού της βιομηχανίας υποχώρησε τον Ιούλιο.

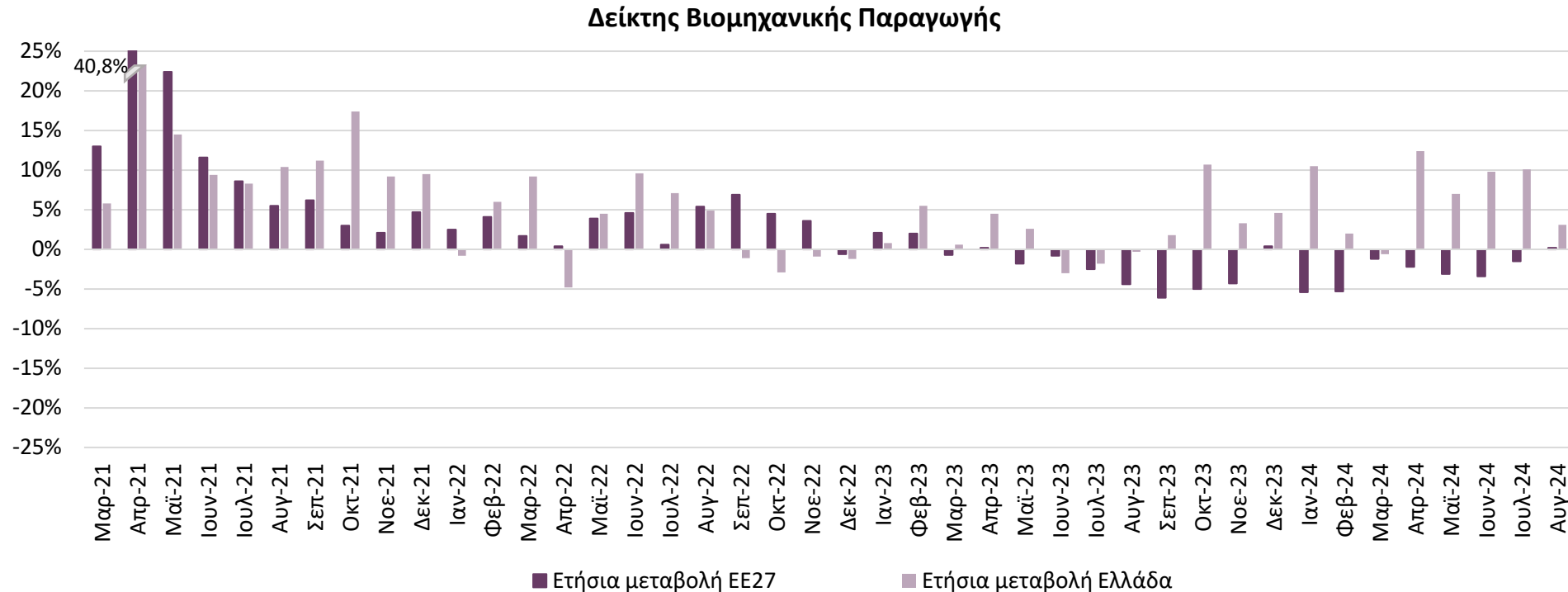


**Πηγή:** Ευρωπαϊκή Επιτροπή, IOBE, έως 8/2024. Σημ: Οι δείκτες του εργοστασιακού δυναμικού και της εξασφαλισμένης παραγωγής πλέον υπολογίζονται κάθε τρεις μήνες και οι τιμές θα αφορούν στον εκάστοτε μήνα.

Το ποσοστό χρησιμοποίησης εργοστασιακού δυναμικού μειώθηκε στο 78,8% τον Ιούλιο (από 80,7% τον Απρίλιο), με την εξασφαλισμένη παραγωγή να ανέρχεται στους 5,1 μήνες από 6 μήνες τον Απρίλιο.

# Ενίσχυση της βιομηχανικής παραγωγής 3,1% τον Αύγουστο σε σχέση με ένα έτος πριν, στην Ελλάδα, έναντι ανόδου 0,2% στην ΕΕ27

Μείωση 4,4% σε σύγκριση με τον προηγούμενο μήνα.

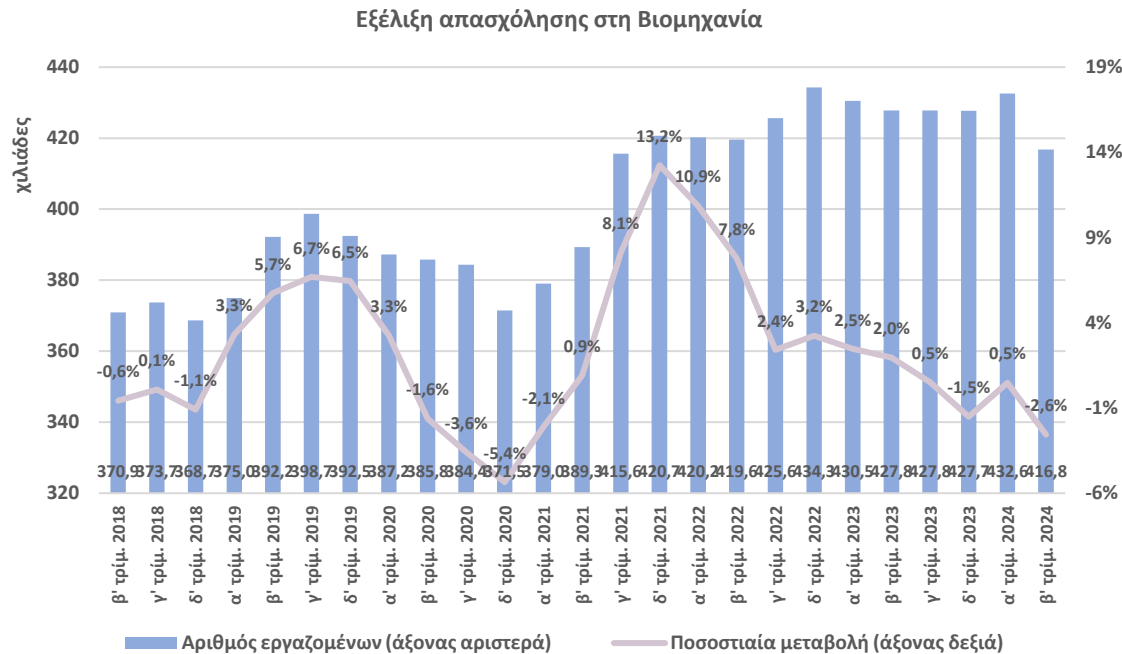


Πηγή: Eurostat, έως 8/2024. Σημ: Ημερολογιακά διορθωμένα στοιχεία.

Μικτές τάσεις στους κλάδους της βιομηχανίας τον Αύγουστο. Ειδικότερα, άνοδος για τη Μεταποίηση (3,0%) και το Ηλεκτρικό Ρεύμα (3,8%), αλλά υποχώρηση στα Ορυχεία-Λατομεία (-5,5%). Σε κλάδους υψηλής σημασίας για την ελληνική οικονομία, ενίσχυση καταγράφηκε στα Φαρμακευτικά προϊόντα (17,7%), τα Βασικά Μέταλλα (6,2%), καθώς και στα Τρόφιμα (2,5%).

# Μείωση της απασχόλησης στη Βιομηχανία το β' τρίμ. του 2024

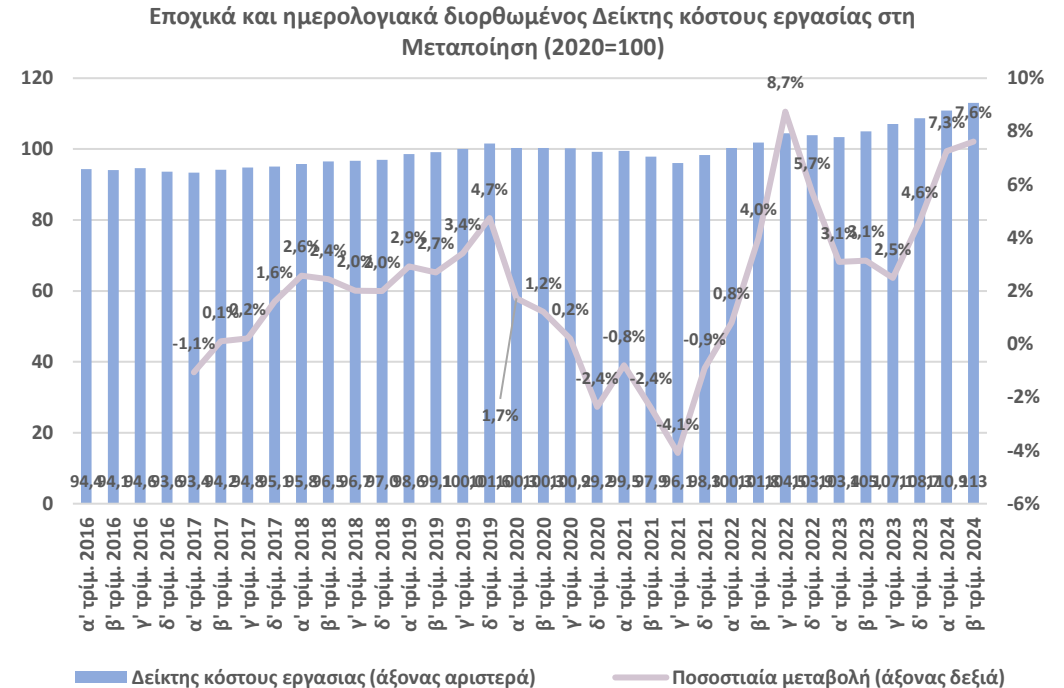
## Υποχώρηση της απασχόλησης στη Βιομηχανία\*



Πηγή: ΕΛΣΤΑΤ, έως β' τρίμ. 2024. \*Σημ: Ορυχεία-Λατομεία και Μεταποίηση

- Το β' τρίμ. του 2024 η απασχόληση στη Βιομηχανία μειώθηκε κατά 2,6%, στα 416,8 χιλ. άτομα σε σχέση με το αντίστοιχο τρίμηνο του 2023.
- Άνοδος της απασχόλησης στο σύνολο της οικονομίας (+2,2%, γ-ο-γ), με τους απασχολούμενους να ανέρχονται στους 4.327,8 χιλ. το β' τρίμ. του 2024 (+91,3 χιλ. σε σχέση με ένα έτος πριν).

## Ο δείκτης κόστους εργασίας στη Μεταποίηση ενισχύθηκε το β' τρίμ. του 2024



Πηγή: Eurostat, έως β' τρίμ. 2024.

Ο δείκτης κόστους εργασίας στη Μεταποίηση ανήλθε στις 113 μονάδες το β' τρίμ. του 2024, σημειώνοντας αύξηση 7,6% σε σχέση με ένα έτος πριν.



# Μείωση των τιμών εισαγωγών και παραγωγού

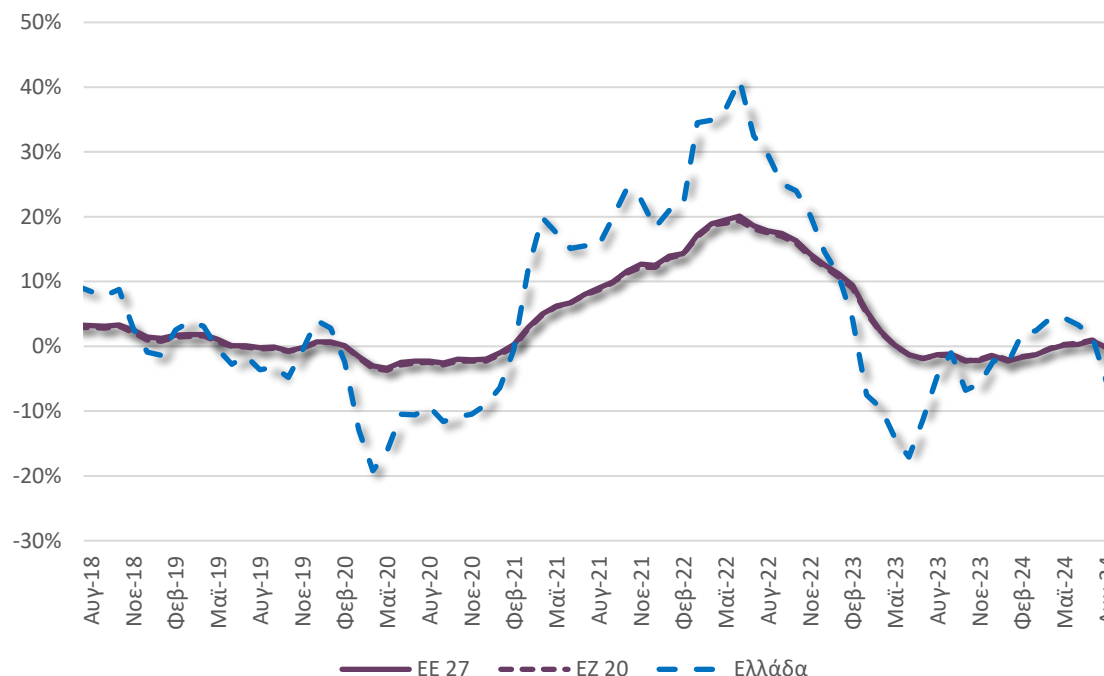
Υποχώρηση των τιμών εισαγωγών τον Ιούλιο, κατά 1,6% από άνοδο 4,4% ένα μήνα πριν. Αύξηση των τιμών στην Ευρωζώνη, 0,9% σε συνέχεια ανόδου 0,5% τον προηγούμενο μήνα.

Μείωση των τιμών παραγωγού τον Αύγουστο, 5,5% σε συνέχεια ανόδου 1,5% ένα μήνα νωρίτερα. Υποχώρηση για τον δείκτη σε Ευρώπη (στην περιοχή του 0,2% από άνοδο 1% ένα μήνα πριν).

Ετήσιες μεταβολές Δείκτη Τιμών Εισαγωγών στη Βιομηχανία  
(Μεταποίηση, Ορυχεία & Λατομεία)



Ετήσιες μεταβολές Δείκτη Τιμών Παραγωγού στη Βιομηχανία  
(Μεταποίηση, Ορυχεία & Λατομεία)



Πηγή: Eurostat, έως 7/2024

Σημ: Οι τιμές εισαγωγών αφορούν στο σύνολο της αγοράς

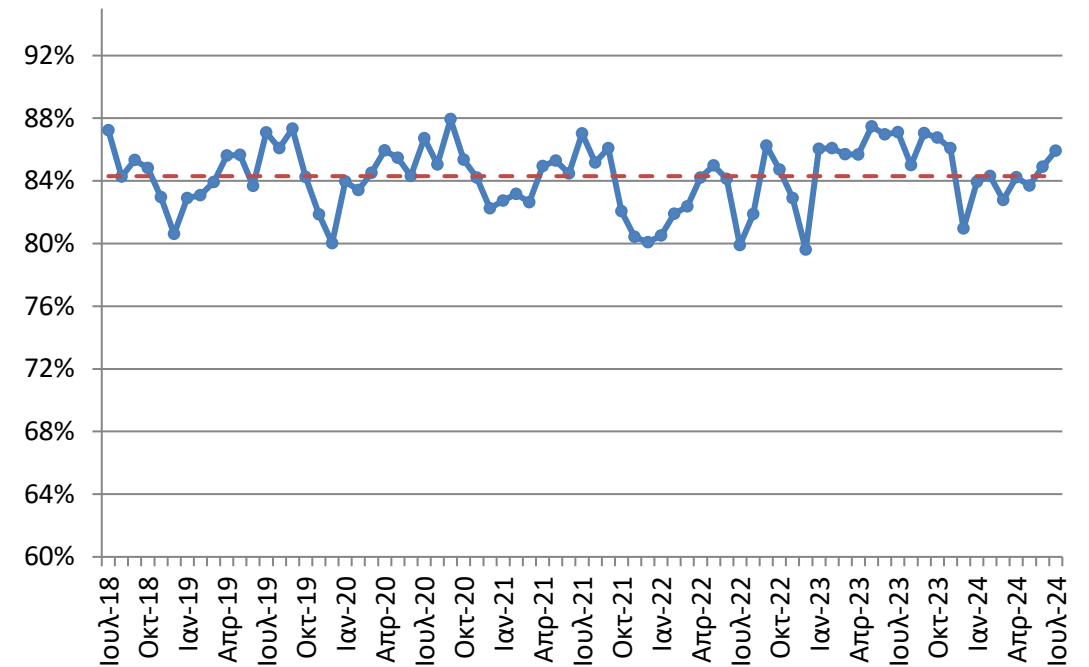
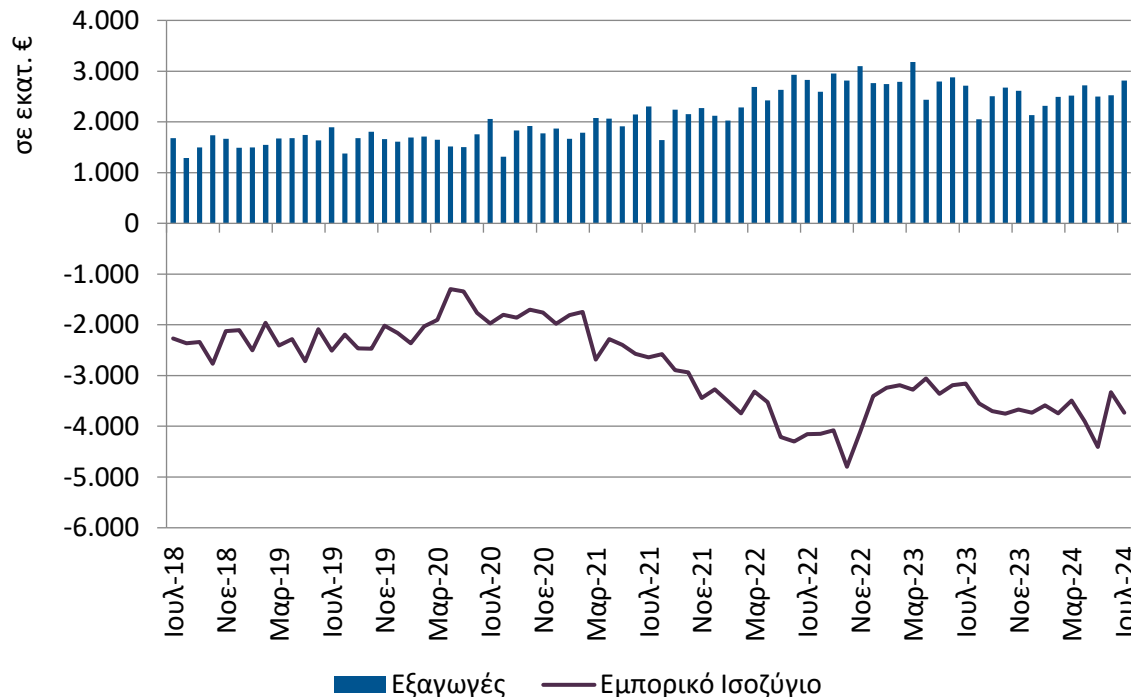
Πηγή: Eurostat, έως 8/2024

Σημ: Οι τιμές παραγωγού αφορούν στο σύνολο της αγοράς.

# Ενίσχυση των εξαγωγών αλλά και του εμπορικού ελλείμματος βιομηχανίας τον Ιούλιο σε σχέση με ένα έτος πριν

Οι εξαγωγές των βιομηχανικών προϊόντων\* ανήλθαν στα €2,8 δισεκ. τον Ιούλιο, ενισχυμένες κατά 3,7% (γ-ο-γ). Αύξηση για το εμπορικό έλλειμμα, στα €3,7 δισεκ. από €3,2 δισεκ. ένα έτος πριν.

Το μερίδιο των βιομηχανικών προϊόντων\* τον Ιούλιο διαμορφώθηκε στο 85,9% του συνόλου των εξαγωγών αγαθών, σε υψηλότερα επίπεδα από το διαχρονικό μέσο όρο (+1,6 π.μ.).



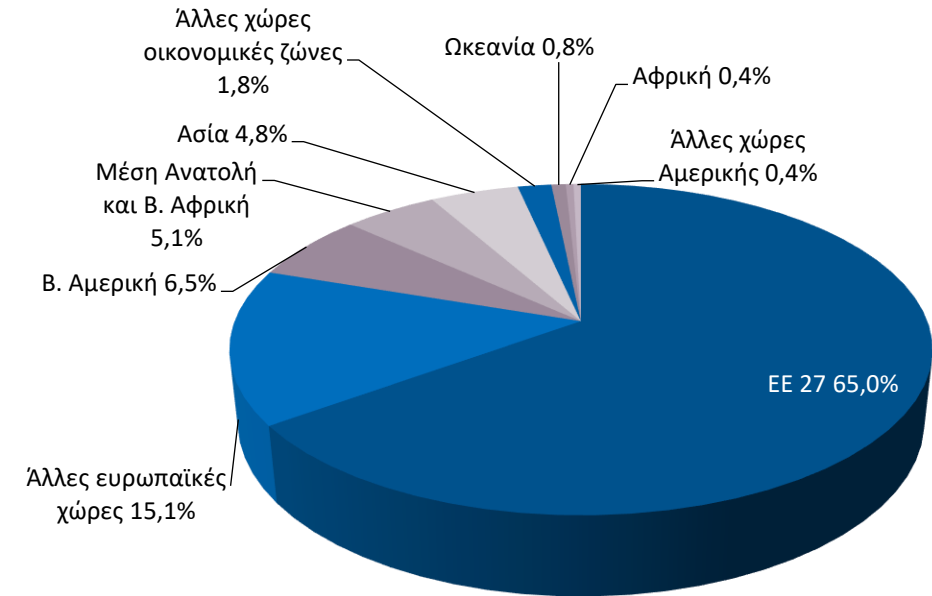
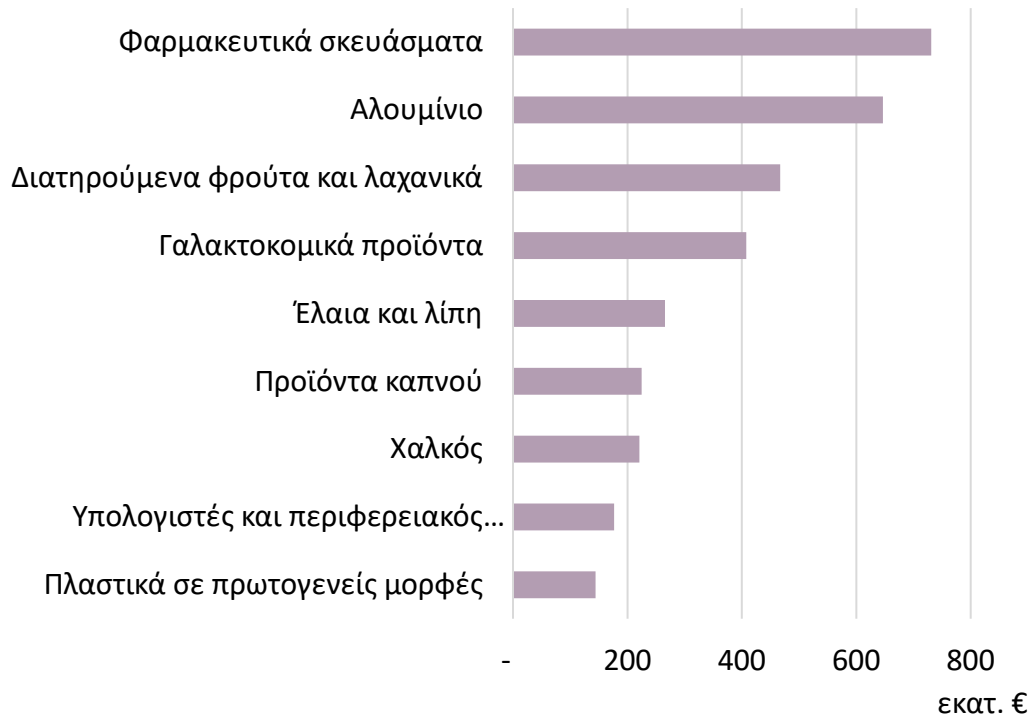
Πηγή: Eurostat, International Trade, ComExt, έως 07/2024

\*Σημ: Σε τρέχουσες τιμές. Περιλαμβάνονται τα Ορυχεία-Λατομεία και η Μεταποίηση, εξαιρουμένων των Προϊόντων διύλισης πετρελαίου

# Φαρμακευτικά σκευάσματα και Αλουμίνιο κορυφαία εξαγόμενα βιομηχανικά προϊόντα το β' τρίμηνο 2024

Στο β' τρίμηνο του 2024 πρωτοπόρησαν για τις εξαγωγές τους τα Φαρμακευτικά σκευάσματα με €731 εκατ. (+7,5%) και το Αλουμίνιο με €612 εκατ. (+0,6%).

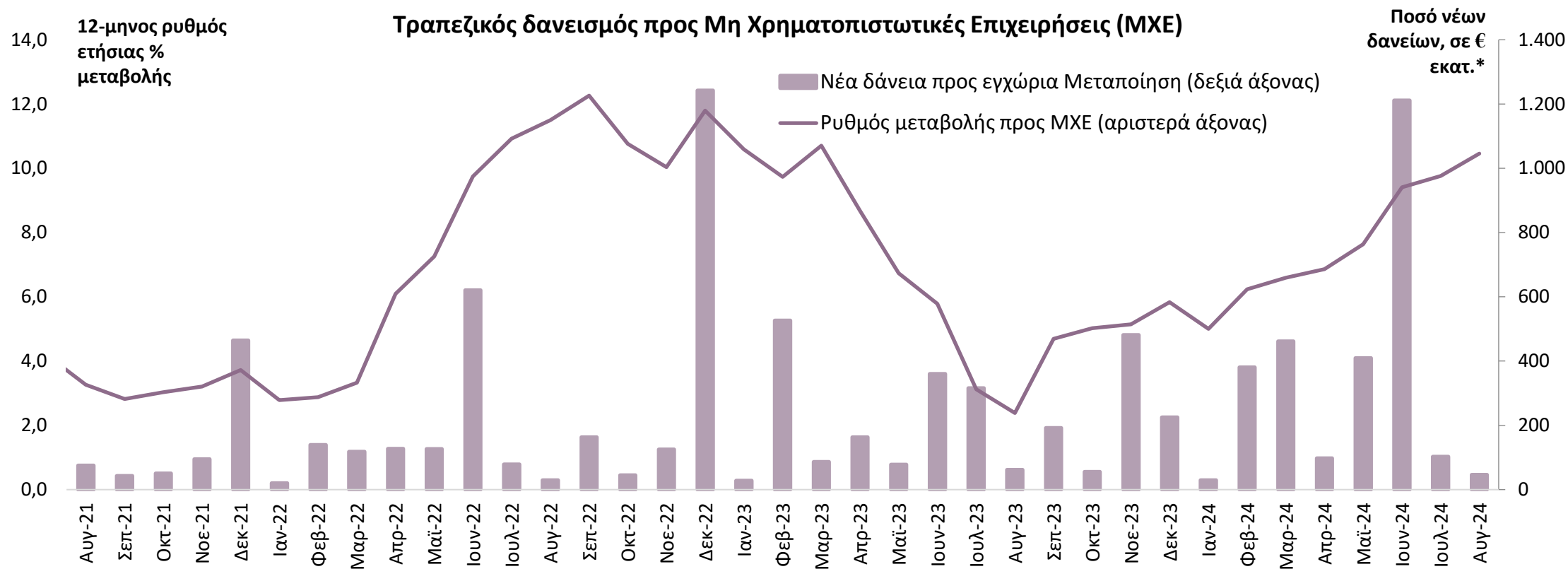
Το 80,2% των βιομηχανικών προϊόντων\* προς ευρωπαϊκές χώρες, ενώ μόλις 6,5% προς Β. Αμερική το β' τρίμ. του 2024.



Πηγή: Eurostat, International Trade, ComExt, έως β' τρίμ. 2024

\*Σημ: Σε τρέχουσες τιμές. Περιλαμβάνονται τα Ορυχεία-Λατομεία και η Μεταποίηση, εξαιρουμένων των Προϊόντων δύλισης πετρελαίου

# Ο 12-μηνος ρυθμός πιστωτικής επέκτασης προς τις μη χρημ/κές επιχειρήσεις επιταχύνθηκε τον Αύγουστο, στο 10,5%...



Πηγή: Τράπεζα της Ελλάδος, στοιχεία χρηματοδότησης έως 8/2024, στοιχεία AnaCredit έως 8/2024.

\* Οι καθαρές ροές προκύπτουν από τις μεταβολές των υπολοίπων διορθωμένες για τις διαγραφές δανείων, απομειώσεις αξίας χρεογράφων, τις συναλλαγματικές διαφορές και τις αναταξινομήσεις/μεταβιβάσεις δανείων. Τα ποσά νέων δανείων ανά κλάδο αποτυπώνουν συνολικές μηνιαίες εκταμιεύσεις από τη βάση AnaCredit.

**...ενώ οι νέες πιστώσεις προς επιχειρήσεις της Μεταποίησης τον Αύγουστο, κυμάνθηκαν στα €46 εκατ.**

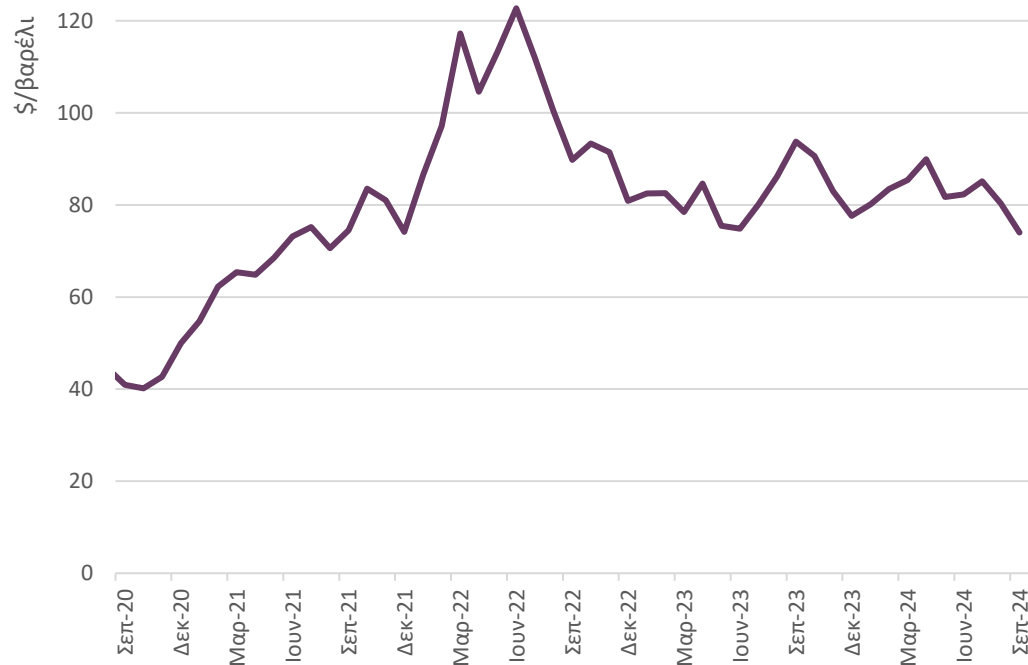
# Περιεχόμενα

- Σύνοψη
- Τάσεις στην Ελληνική Οικονομία
- Εξελίξεις στη Βιομηχανία
- **Διεθνές περιβάλλον**
- Ενέργεια
- Ειδικό θέμα: Στοιχεία κύκλου εργασιών εγχώριας βιομηχανίας το β' τρίμ. του 2024

# Νέα μείωση για Brent και μεικτές τάσεις στα βιομηχανικά μέταλλα

Υποχώρηση της τιμής του Brent τον Σεπτέμβριο κατά 7,9%, στα \$74,0/βαρέλι.

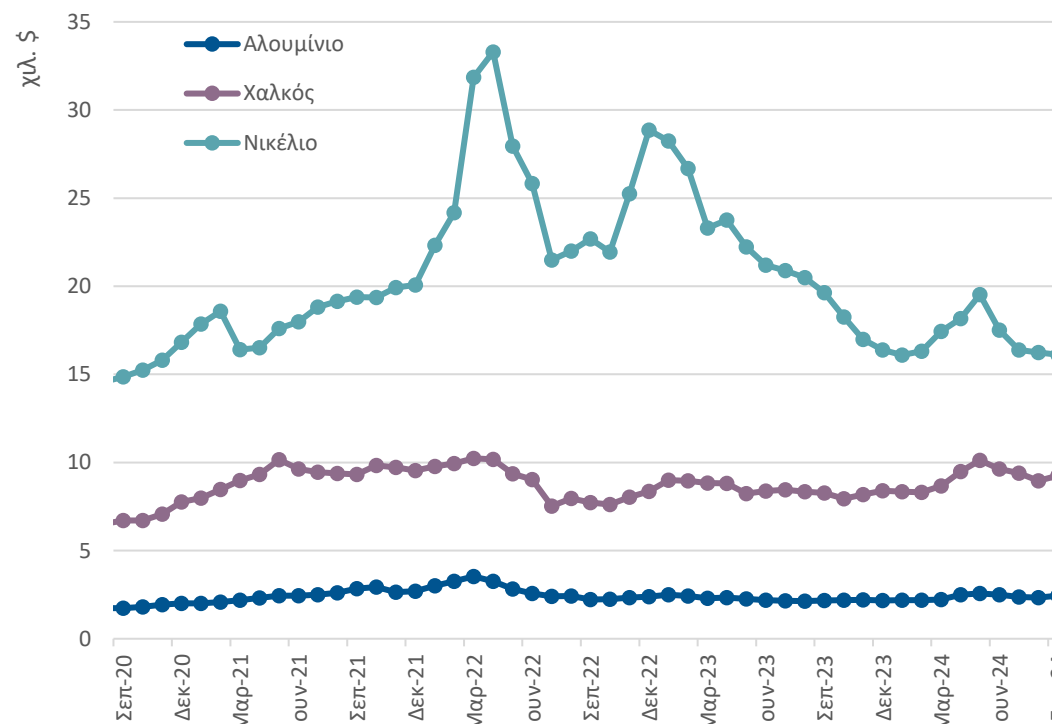
Τιμή αργού πετρελαίου (Brent)



Πηγή: U.S. Energy Information Administration, έως 9/2024

Αύξηση για Αλουμίνιο (+5,0%) και Χαλκό (3,2%), μείωση για Νικέλιο (-0,8%) τον Σεπτέμβριο.

Τιμές βιομηχανικών μετάλλων



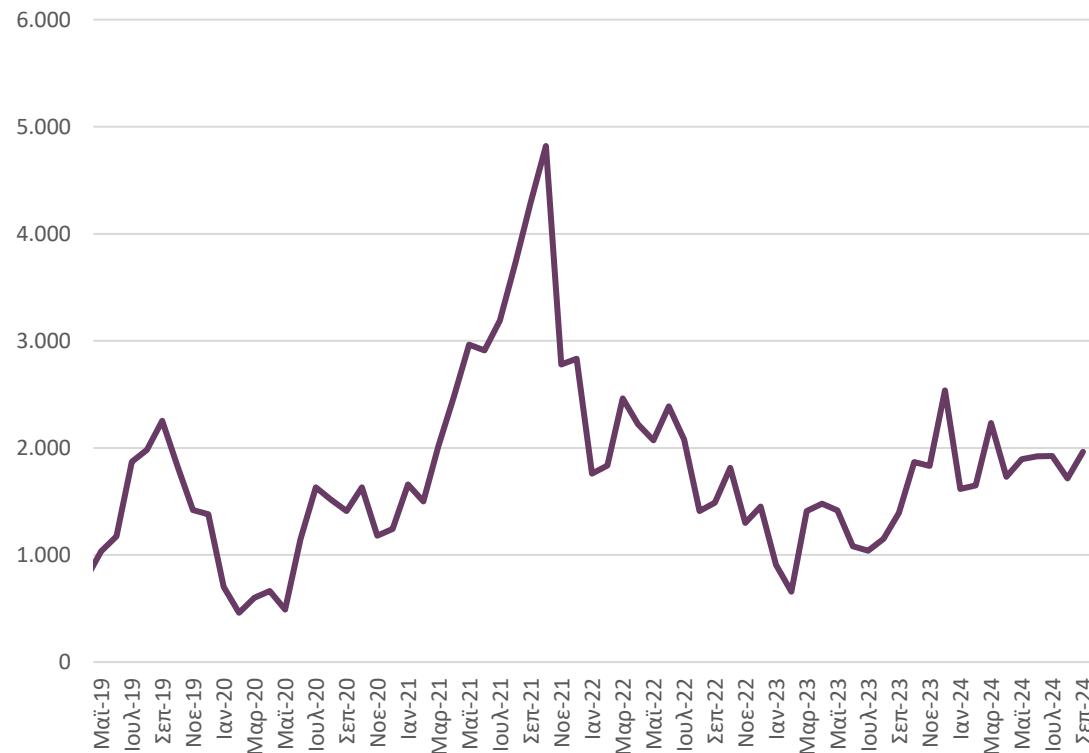
Πηγή: ΔΝΤ, London Metal Exchange, έως 9/2024

# Νέα άνοδος σε ξηρό φορτίο και εμπορευματοκιβώτια σε σχέση με ένα έτος πριν, αλλά με μικρή κάμψη τα εμπορευματοκιβώτια σε σύγκριση με τον προηγούμενο μήνα

Συνεχίστηκε η αύξηση στο ξηρό φορτίο τον Σεπτέμβριο (41,0%), λόγω της ζήτησης για μεταφορές από Κίνα και Δυτική Αφρική.

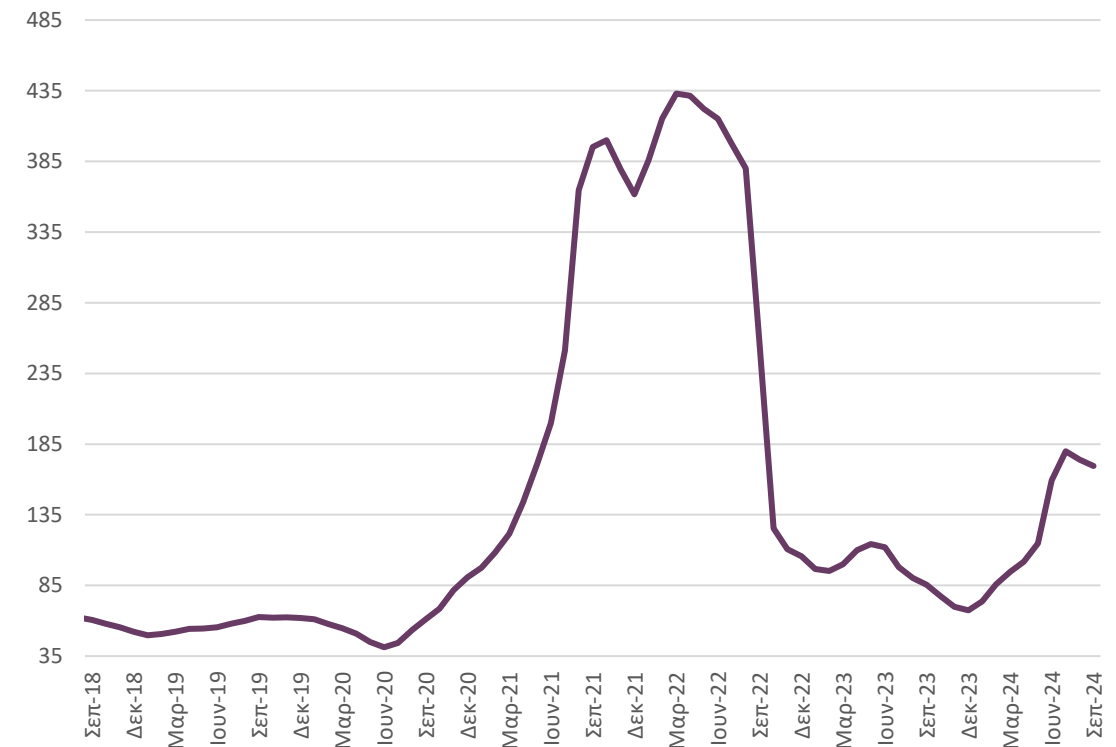
Σχεδόν σε διπλάσιο επίπεδο οι ναύλοι για τα εμπορευματοκιβώτια σε σχέση με το προηγούμενο έτος (+98,3%).

### Ετήσια Μεταβολή δείκτη BDI (1973=1334)



Πηγή: Clarksons, έως 9/2024

### Δείκτης εμπορευματοκιβωτίων (1999=100)

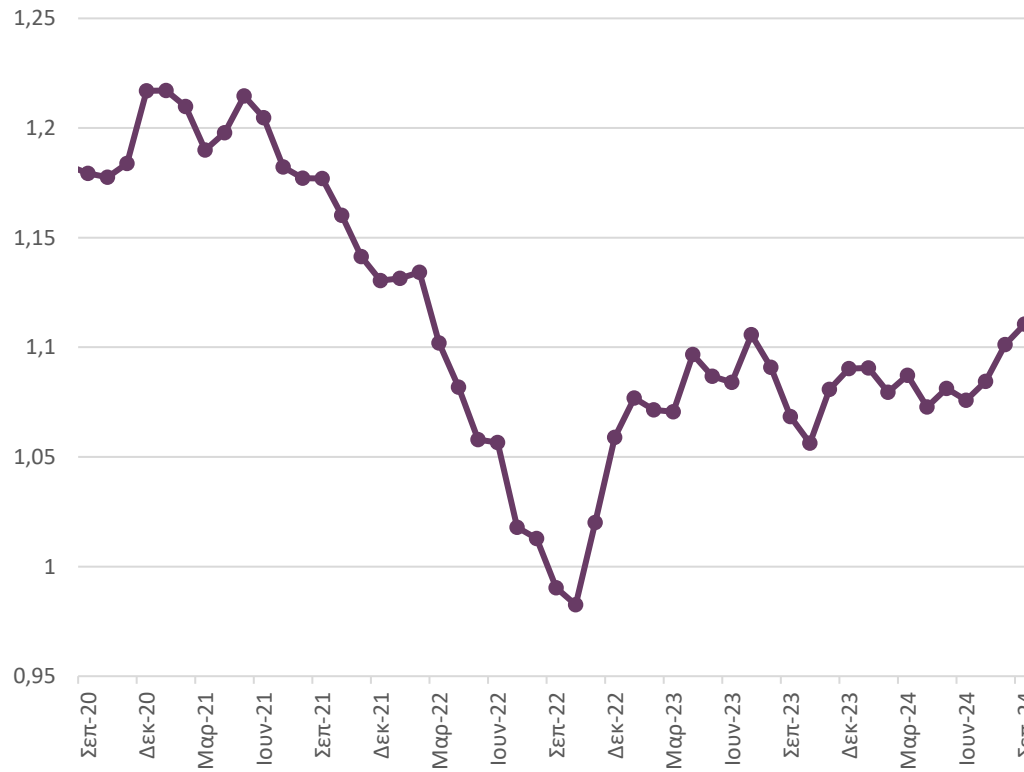


Πηγή: Clarksons, έως 9/2024

# Άνοδος ισοτιμίας ευρώ/δολαρίου

**Αύξηση 0,9% στην ισοτιμία ευρώ/δολαρίου τον Σεπτέμβριο, στα 1,11 \$/€**

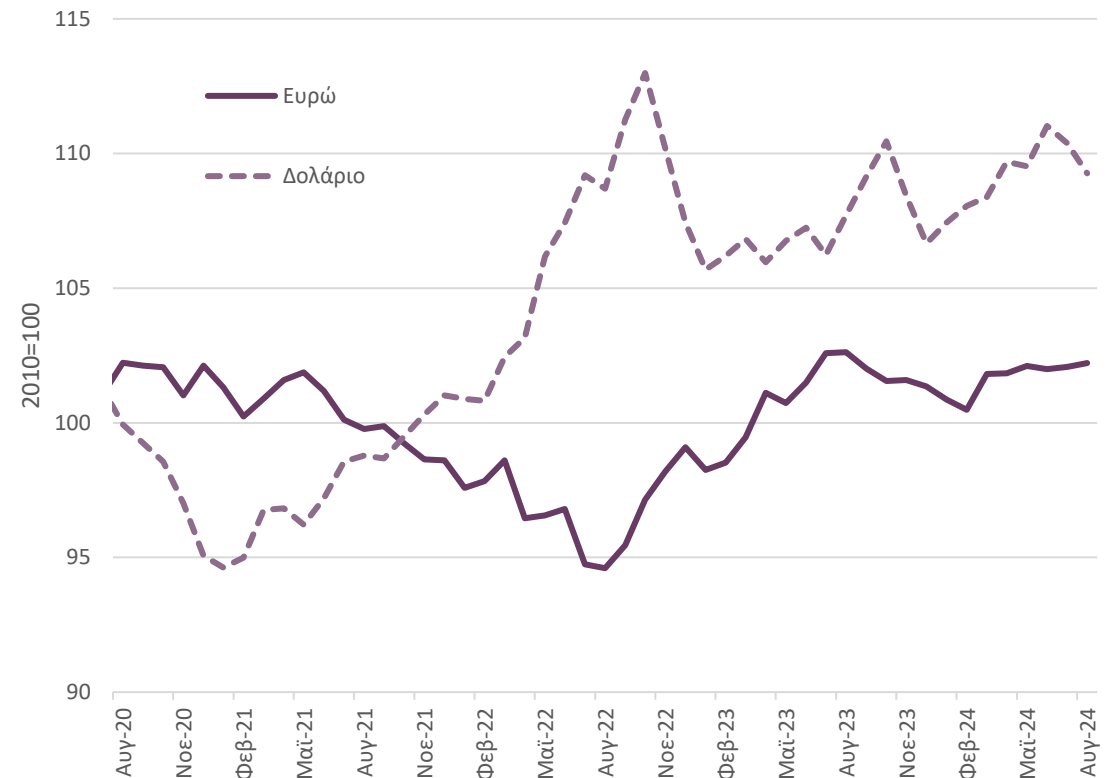
Ισοτιμία ευρώ/δολαρίου



Πηγή: ΕΚΤ, έως 9/2024

**Άνοδος ευρώ (+0,1%) και υποχώρηση δολαρίου (-1,0%) σε σχέση με τους κύριους εμπορικούς εταίρους τον Αύγουστο**

Δείκτης πραγματικής σταθμισμένης ισοτιμίας



Πηγή: Bank for International Settlements, έως 8/2024

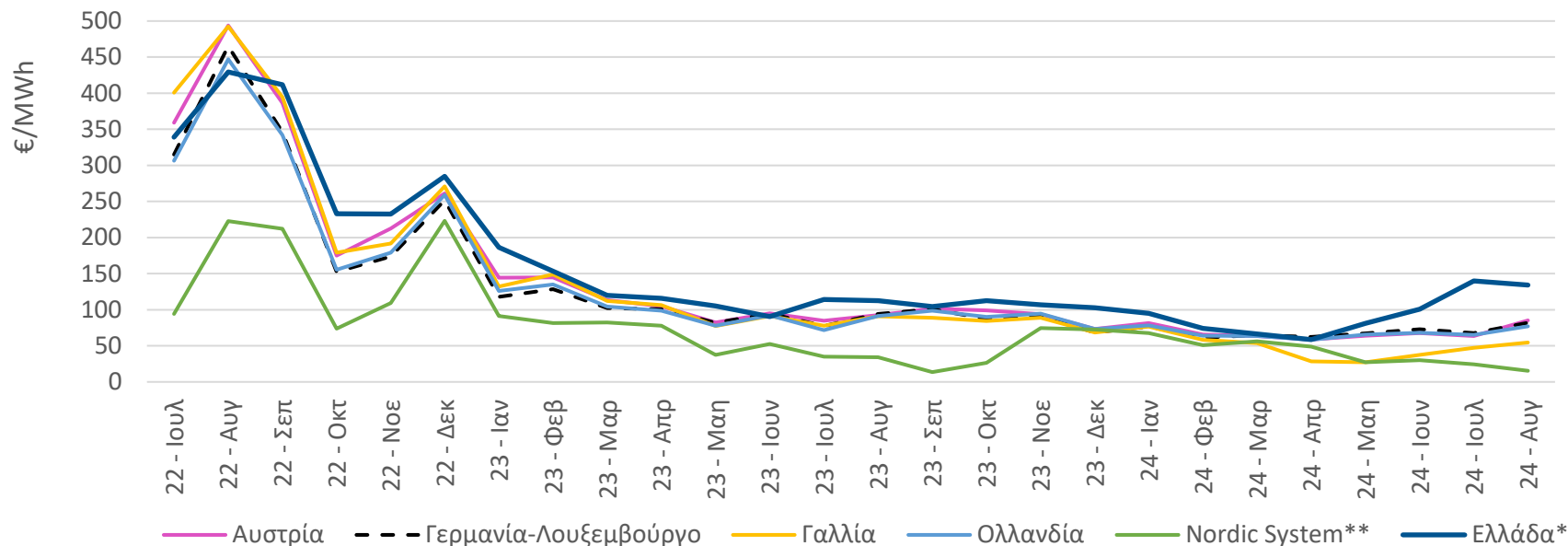


# Περιεχόμενα

- Σύνοψη
- Τάσεις στην Ελληνική Οικονομία
- Εξελίξεις στη Βιομηχανία
- Διεθνές περιβάλλον
- **Ενέργεια**
- Ειδικό θέμα: Στοιχεία κύκλου εργασιών εγχώριας βιομηχανίας το β' τριμ. του 2024

# Νέα άνοδος του κόστους ηλεκτρικής ενέργειας τον Αύγουστο σε σχέση με ένα έτος πριν

Η τιμή χονδρικής φορτίου βάσης ηλεκτρικής ενέργειας στην Ελλάδα τον Αύγουστο ενισχύθηκε κατά 19% σε ετήσια βάση



Πηγή: ΑΔΜΗΕ, NordPool έως 08/2024

\* Μεσοσταθμική Τιμή Αγοράς Ηλεκτρικής Ενέργειας στο Διασυνδεδεμένο Σύστημα.

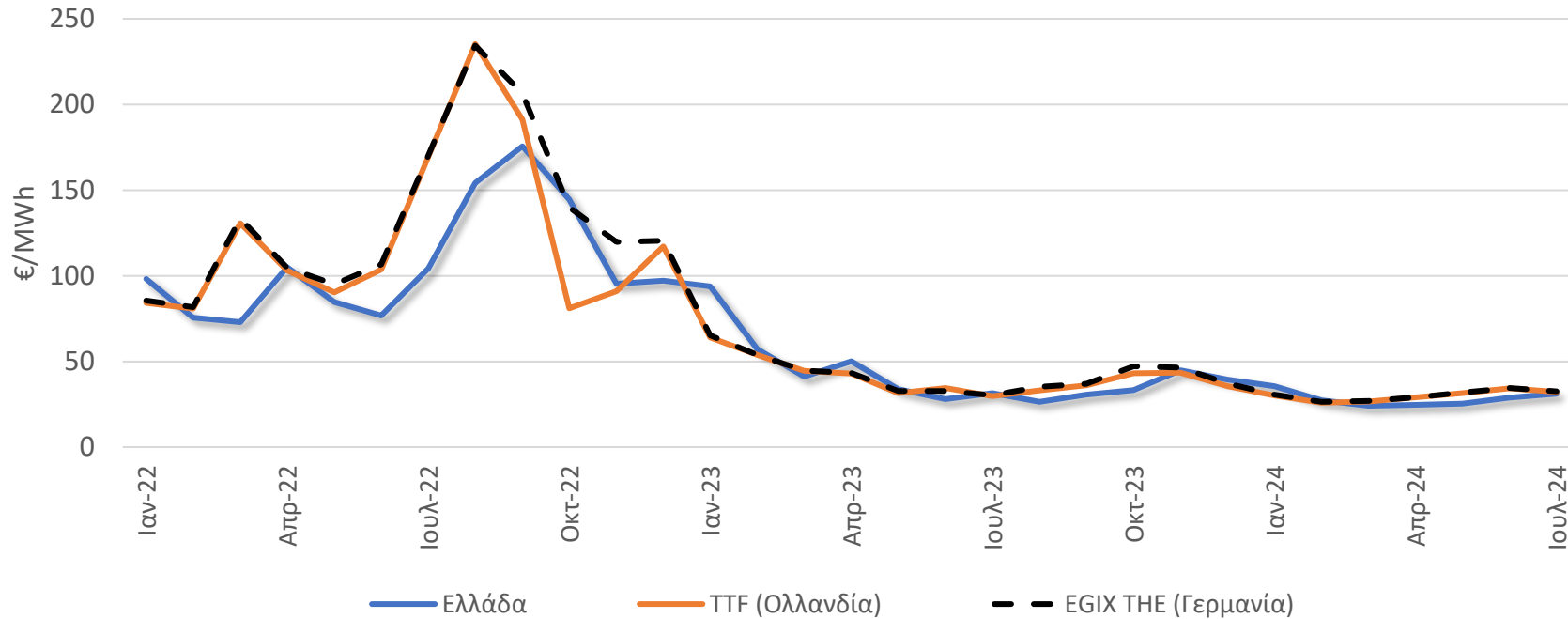
\*\* Μηνιαία τιμή (day-ahead) συστήματος Nordic που προκύπτει από το σύνολο των ενεργειακών αγορών της Νορβηγίας, Σουηδίας, Φινλανδίας, Δανίας.

Τον Αύγουστο η τιμή της ηλεκτρικής ενέργειας στην Ελλάδα (134 €/MWh) μειώθηκε κατά 4% σε σχέση με τον προηγούμενο μήνα. Ήταν σε υψηλότερα επίπεδα (από +57% έως +145%) από τις υπόλοιπες Ευρωπαϊκές αγορές† και 773% υψηλότερη από την τιμή συστήματος Nordic (15,35 €/MWh).

† Μηνιαίες τιμές (day-ahead) από Nordpool για τις αγορές Αυστρίας, Βελγίου, Γερμανίας-Λουξεμβούργου, Γαλλίας και Ολλανδίας που συμμετέχουν στο Ευρωπαϊκό Χρηματιστήριο Ενέργειας.

# Αύξηση του κόστους Φυσικού Αερίου τον Ιούλιο

Η τιμή του Φυσικού Αερίου στην Ελλάδα τον Ιούλιο αυξήθηκε κατά 8% σε μηνιαία βάση, και ήταν σε χαμηλότερο επίπεδο από τις βασικές αγορές της Ευρώπης\*



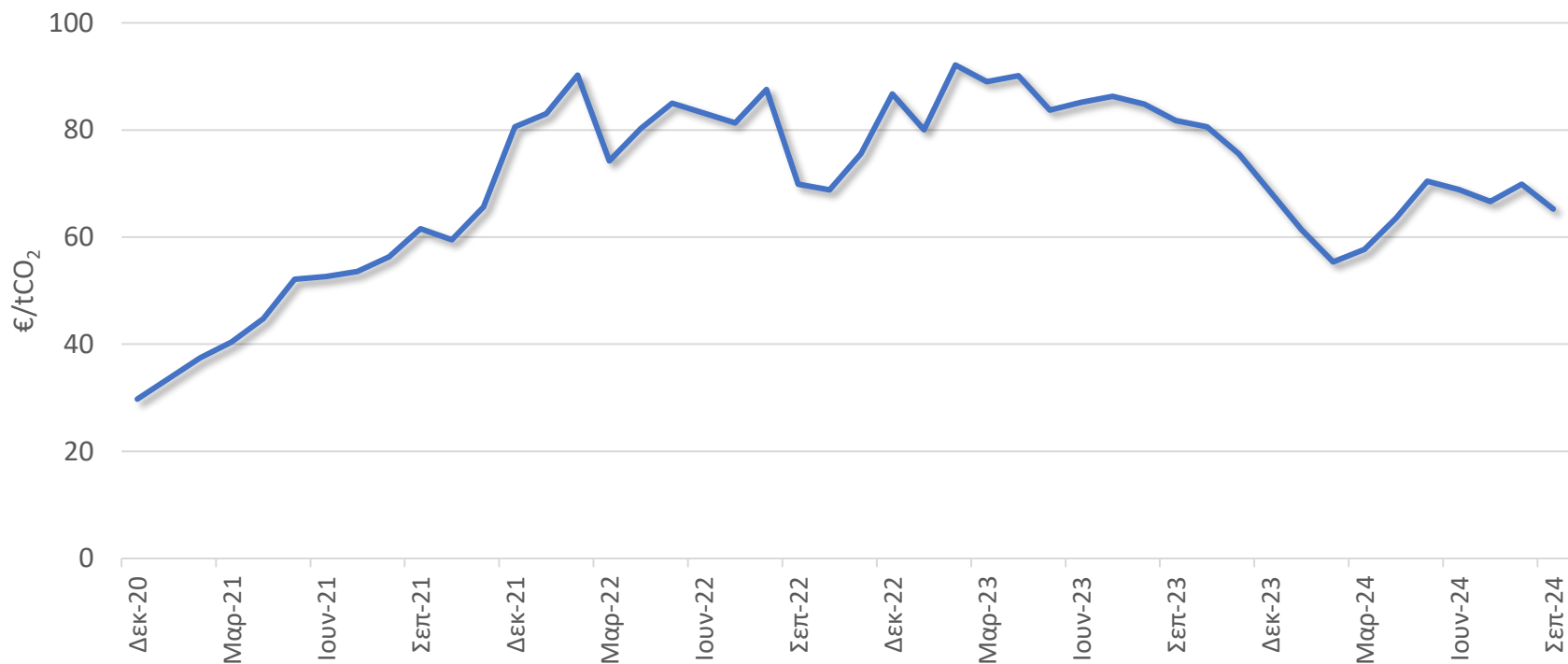
Πηγή: Ρυθμιστική Αρχή Ενέργειας, TTF, EEX έως 07/2024.

\* Για την Ελλάδα απεικονίζεται η Μεσοσταθμική Τιμή Εισαγωγής Φ.Α., για την αγορά Ολλανδίας οι μηνιαίες spot τιμές ενώ, για τη Γερμανία ο μηνιαίος δείκτης τιμής των front month contracts.

Τον Ιούλιο, η Μεσοσταθμική Τιμή Εισαγωγής Φυσικού Αερίου στην Ελλάδα (31,20€/MWh) ήταν 4% χαμηλότερη από το μηνιαίο δείκτη τιμής στην αγορά EGIX-THE Γερμανίας (32,52€/MWh) και 3% χαμηλότερη από την μηνιαία τιμή στην αγορά TTF Ολλανδίας (32,17/MWh).

# Μείωση της τιμής δικαιωμάτων εκπομπών CO<sub>2</sub> τον Σεπτέμβριο

Η μέση τιμή δικαιωμάτων εκπομπών CO<sub>2</sub> (EU Allowance) μειώθηκε τον Σεπτέμβριο\*



Πηγή: EEX - Emission Spot Primary Market Auction Report 2018-2024, έως 09/2024

\*Λόγω έλλειψης δεδομένων η τιμή του Ιανουαρίου 2021 υπολογίστηκε ως γραμμική παρεμβολή των τιμών του Δεκεμβρίου και Φεβρουαρίου 2021.

Τον Σεπτέμβριο η μέση τιμή των δικαιωμάτων εκπομπών CO<sub>2</sub> μειώθηκε κατά 6,6% σε σχέση με τον προηγούμενο μήνα και διαμορφώθηκε στα 65,27 €/tCO<sub>2</sub>.

# Περιεχόμενα

- Σύνοψη
- Τάσεις στην Ελληνική Οικονομία
- Εξελίξεις στη Βιομηχανία
- Διεθνές περιβάλλον
- Ενέργεια
- **Ειδικό θέμα: Στοιχεία κύκλου εργασιών εγχώριας βιομηχανίας το β' τριμ. του 2024**

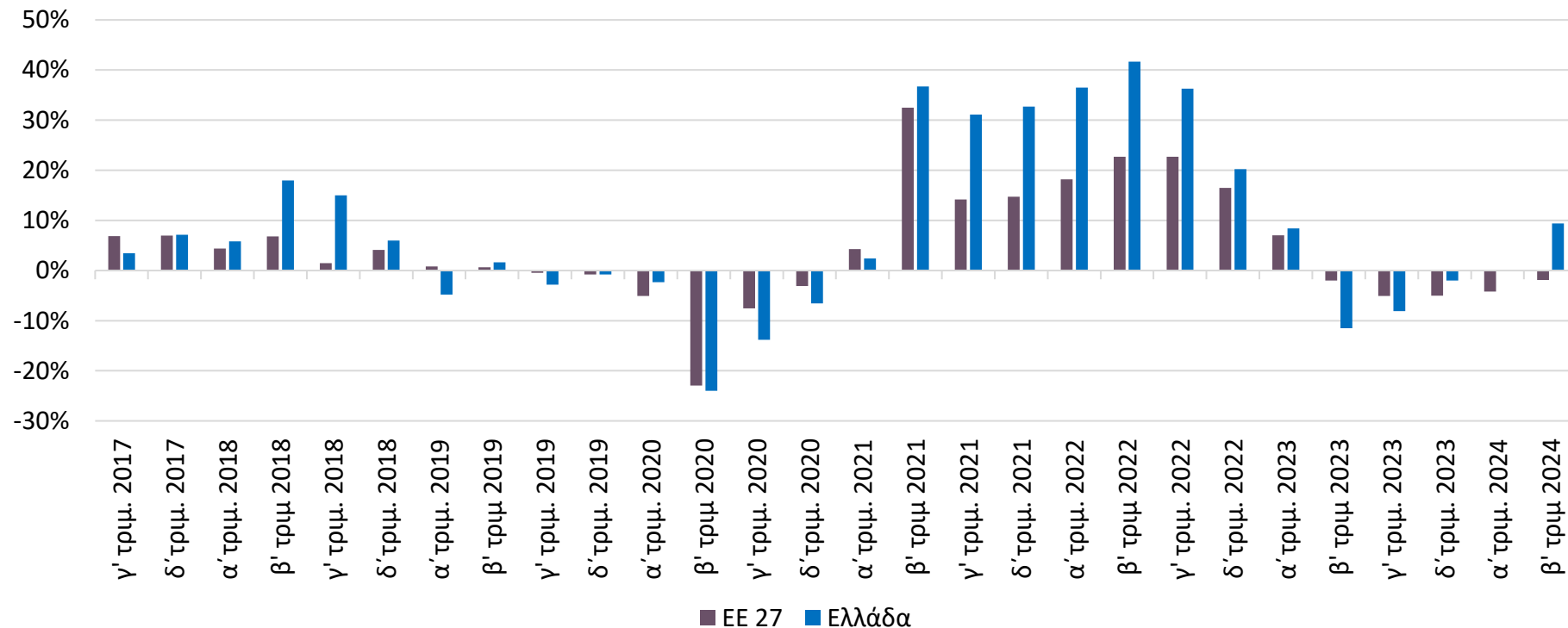
Ειδικό θέμα:

***«Στοιχεία κύκλου εργασιών εγχώριας βιομηχανίας το β' τριμ. του 2024»***

# Άνοδος του δείκτη κύκλου εργασιών της βιομηχανίας 9,4% το β' τριμ. του 2024 στην Ελλάδα έναντι μείωσης 1,9% στην ΕΕ

Αμετάβλητος ο δείκτης το β' τριμ. του 2024 σε σχέση με το προηγούμενο τρίμηνο.

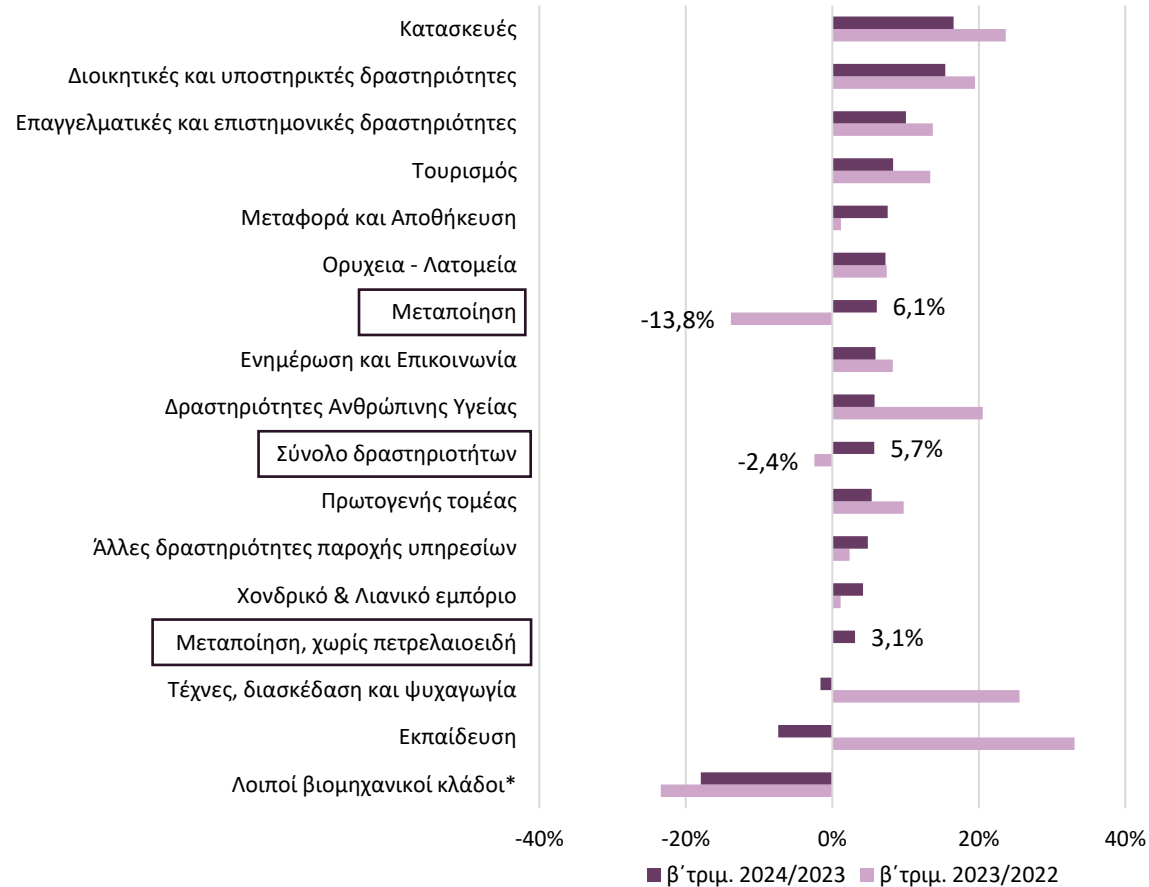
Δείκτης Κύκλου Εργασιών Βιομηχανίας  
(Μεταποίηση & Ορυχεία και Λατομεία)



Πηγή: Eurostat, Δείκτης 2015 =100. Σημ: Ημερολογιακά διορθωμένα στοιχεία

# Αύξηση για το σύνολο των δραστηριοτήτων το β' τριμ. του 2024, από υποχώρηση ένα έτος νωρίτερα

## Ετήσιες Μεταβολές Κύκλου Εργασιών



- Ετήσια άνοδος του κύκλου εργασιών το β' τριμ. του 2024 για Κατασκευές, 16,6% από εντονότερη αύξηση 23,7% ένα έτος νωρίτερα.
- Άνοδος για Διοικητικές δραστηριότητες και Επαγγελματικές δραστηριότητες, 15,4% και 10,1%, αντίστοιχα από αύξηση 19,5% και 13,7%, αντίστοιχα το β' τριμ. του 2023.
- Ακολούθησαν ο Τουρισμός και η Μεταφορά-αποθήκευση, με αύξηση 8,3% και 7,5%, αντίστοιχα την εξεταζόμενη περίοδο, σε συνέχεια ανόδου 13,4% και 1,2% αντίστοιχα ένα έτος νωρίτερα.
- Σε χαμηλότερα επίπεδα εντοπίστηκαν τα Ορυχεία-Λατομεία, με άνοδο της δραστηριότητας στην περιοχή του 7,3%, το β' τριμ. του 2024 όπως και ένα έτος νωρίτερα.
- Στη Μεταποίηση, εξαιρουμένου του κλάδου των Προϊόντων διύλισης πετρελαίου, ο κύκλος εργασιών κατέγραψε ετήσια άνοδο 3,1% το β' τριμ. του 2024, από οριακή άνοδο 0,1% ένα έτος νωρίτερα.
- Άνοδος της δραστηριότητας σημειώθηκε για τη Μεταποίηση, κατά 6,1%, έναντι υποχώρησης 13,8% το β' τριμ. του 2023.
- Στο σύνολο των δραστηριοτήτων καταγράφηκε ενίσχυση 5,7% το β' τριμ. του 2024 από εξασθένιση 2,4% ένα έτος πριν.

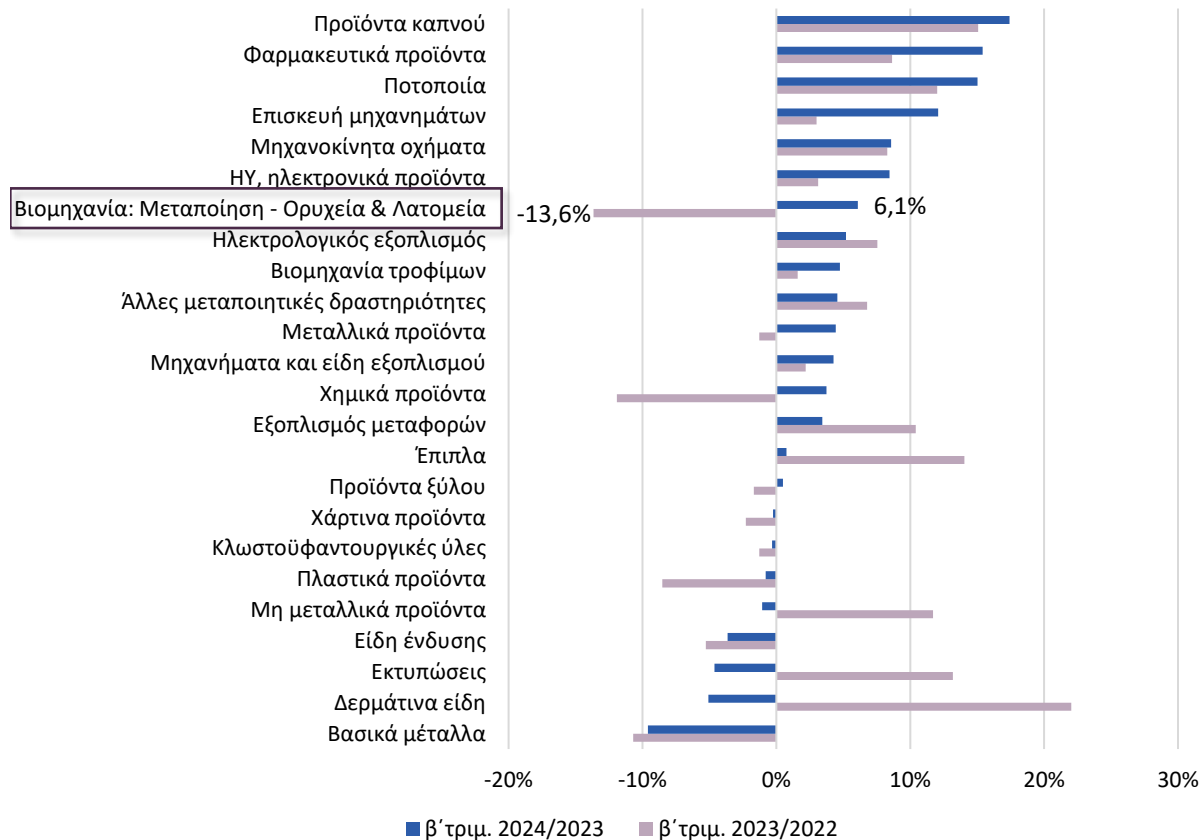
Πηγή: ΕΛ.ΣΤΑΤ., σε τρέχουσες τιμές.

Σημ: Οι Χρηματοπιστωτικές και ασφαλιστικές δραστηριότητες, η Διαχείριση ακίνητης περιουσίας, και η Δημόσια διοίκηση και άμυνα έχει ελλιπή στοιχεία.



# Η μεγαλύτερη άνοδος στα Προϊόντα καπνού και στα Φαρμακευτικά προϊόντα.

## Ετήσιες Μεταβολές Κύκλου Εργασιών Κλάδοι Μεταποίησης & Ορυχεία και Λατομεία



Πηγή: ΕΛ.ΣΤΑΤ., σε τρέχουσες τιμές

- Εντός των κλάδων βιομηχανίας, για την υψηλότερη ετήσια αύξηση του κύκλου εργασιών το β' τριμ. του 2024 ξεχώρισαν τα Προϊόντα καπνού και τα Φαρμακευτικά προϊόντα, 17,4% και 15,4%, αντίστοιχα σε συνέχεια ανόδου 15,1% και 8,7% ένα έτος νωρίτερα.
- Ακολούθησαν η Ποτοποιία και η Επισκευή μηχανημάτων, με άνοδο 15,0% και 12,1%, από ενίσχυση 12,0% και 3,0%, αντίστοιχα το β' τριμ. του 2023.
- Αύξηση του κύκλου εργασιών σημειώθηκε στα Μηχανοκίνητα οχήματα και τους Ηλεκτρονικούς υπολογιστές, στην περιοχή του 8,6% αμφότερα, το β' τριμ. του 2024, σε συνέχεια ανόδου 8,3% και 3,1%, αντίστοιχα ένα έτος πριν.
- Σε χαμηλότερα επίπεδα εντοπίστηκαν ο Ηλεκτρολογικός εξοπλισμός και τα Τρόφιμα, με βελτίωση 5,2% και 4,8%, αντίστοιχα από επίσης άνοδο 7,5% και 1,6%, αντίστοιχα το β' τριμ. του 2023.
- Στο σύνολο της Βιομηχανίας σημειώθηκε άνοδος 6,1% το εξεταζόμενο χρονικό διάστημα, σε συνέχεια υποχώρησης 13,6% ένα έτος πριν.