

ΔΕΛΤΙΟ ΕΞΕΛΙΞΕΩΝ ΣΤΗ ΒΙΟΜΗΧΑΝΙΑ

Με την επιστημονική επιμέλεια του ΙΟΒΕ

ΙΟΥΛΙΟΣ 2022



ΕΛΛΗΝΙΚΗ ΠΑΡΑΓΩΓΗ
ΣΥΜΒΟΥΛΙΟ ΒΙΟΜΗΧΑΝΙΩΝ ΓΙΑ ΤΗΝ ΑΝΑΠΤΥΞΗ



Περιεχόμενα

- **Σύνοψη**
- Τάσεις στην Ελληνική Οικονομία
- Εξελίξεις στη Βιομηχανία
- Διεθνές περιβάλλον
- Ενέργεια
- Ειδικό θέμα: Η Βιομηχανία Τροφίμων - Ποτών στην Ελλάδα

Σύνοψη: Βασικά στοιχεία

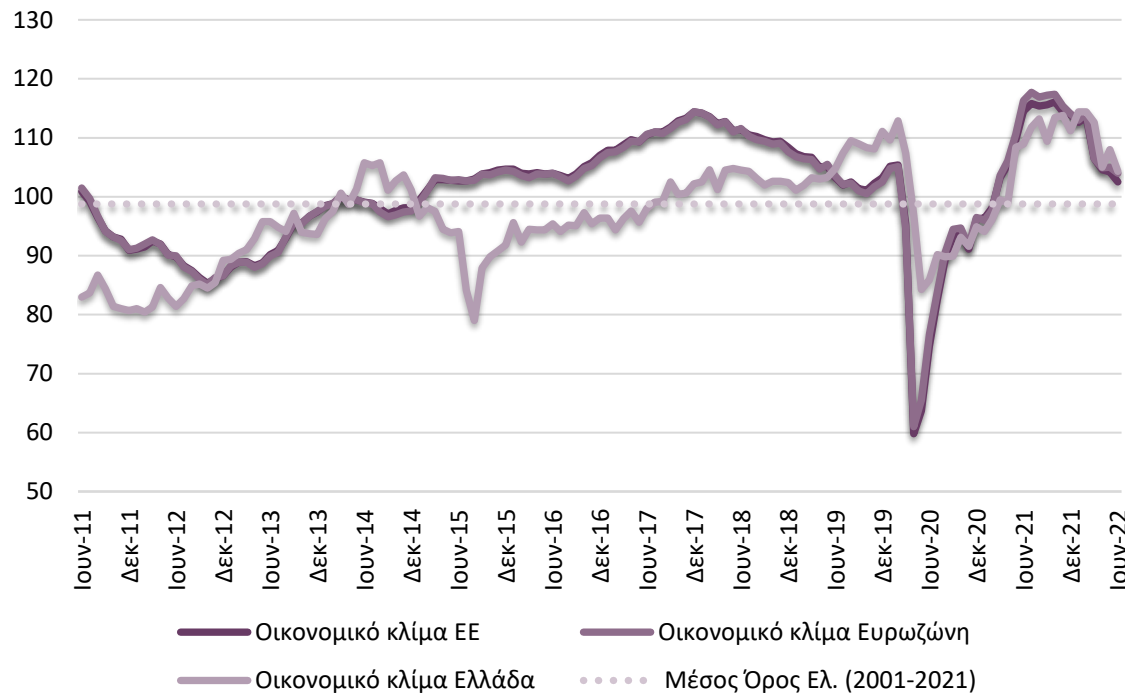
- Συνεχίστηκε η μείωση της ανεργίας και τον Απρίλιο (γ-ο-γ), από αύξηση της απασχόλησης.
- Ήπια υποχώρηση του οικονομικού κλίματος τον Ιούνιο, απόρροια επιδείνωσης προσδοκιών σε όλους τους τομείς πλην Κατασκευών, και εξασθένηση της καταναλωτικής εμπιστοσύνης.
- Επιδείνωση των προσδοκιών στη Βιομηχανία, στις 103,9 μον. τον Ιούνιο, από 111,4 μον. τον Μάιο.
- Βελτίωση της βιομηχανικής παραγωγής 2,6% τον Μάιο σε σύγκριση με τον Απρίλιο. Άνοδος 3,2% (γ-ο-γ) στην Ελλάδα, έναντι ανόδου 2,3% στην ΕΕ27.
- Νέα άνοδος των εξαγωγών βιομηχανίας 16,4% τον Απρίλιο (γ-ο-γ). Αύξηση εμπορικού ελλείμματος στα €3,5 δισεκ., από €2,3 δισεκ. ένα έτος πριν.
- Συνεχίστηκε η εξασθένηση του κόστους ηλεκτρικής ενέργειας τον Μάιο, κατά 9,2% σε σχέση με τον προηγούμενο μήνα, παραμένοντας ωστόσο σε υψηλότερα επίπεδα από άλλες ευρωπαϊκές αγορές.
- Σημαντική η συμβολή της Βιομηχανίας τροφίμων-ποτών στο σύνολο της μεταποίησης, με προστιθέμενη αξία στα €3,4 δισεκ., ή 29% στο σύνολο της Μεταποίησης το 2019, οριακά ενισχυμένη σε σχέση με το προηγούμενο έτος.
- Η Βιομηχανία τροφίμων-ποτών αποτελεί το μεγαλύτερο εργοδότη της ελληνικής μεταποίησης, με τον αριθμό των απασχολούμενων της να ξεπερνά τους 137,7 χιλ., ενισχυμένο 15% σε σύγκριση με το 2020.
- Οι εξαγωγές της Βιομηχανίας τροφίμων-ποτών ανήλθαν στο 12,1% του συνόλου των εξαγωγών αγαθών το 2021.

Περιεχόμενα

- Σύνοψη
- **Τάσεις στην Ελληνική Οικονομία**
- Εξελίξεις στη Βιομηχανία
- Διεθνές περιβάλλον
- Ενέργεια
- Ειδικό θέμα: Η Βιομηχανία Τροφίμων - Ποτών στην Ελλάδα

Μικρή υποχώρηση οικονομικού κλίματος τον Ιούνιο και επιδείνωση καταναλωτικής εμπιστοσύνης

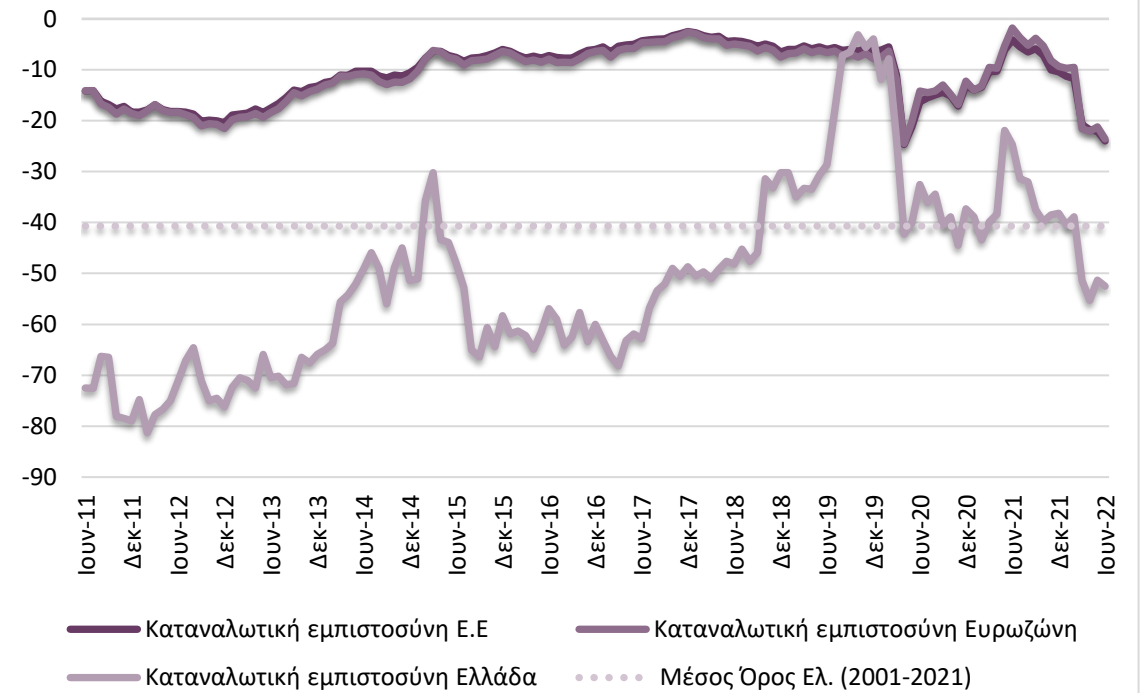
Εξασθένηση του δείκτη οικονομικού κλίματος, απόρροια επιδείνωσης προσδοκιών σε όλους τους τομείς πλην Κατασκευών



Πηγή: Ευρωπαϊκή Επιτροπή, IOBE, έως 06/2022

Ο δείκτης οικονομικού κλίματος διαμορφώθηκε τον Ιούνιο στις 104,3 μονάδες, έναντι 108,0 μονάδων τον προηγούμενο μήνα και 108,9 μονάδων ένα έτος πριν.

Επιδείνωση της καταναλωτικής εμπιστοσύνης, λόγω εξασθένησης σε όλους σχεδόν τους καθοριστικούς παράγοντες

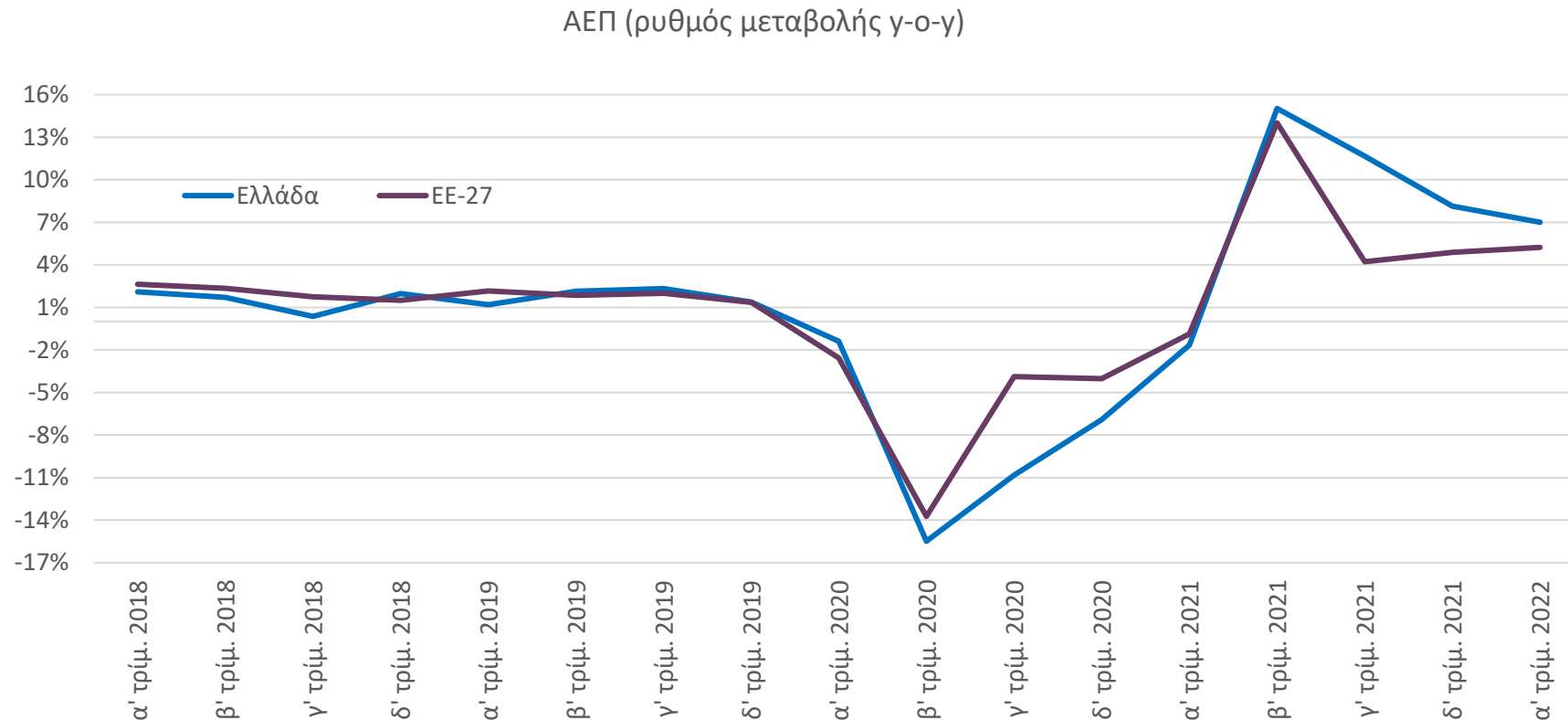


Πηγή: Ευρωπαϊκή Επιτροπή, IOBE, έως 06/2022

Ο δείκτης καταναλωτικής εμπιστοσύνης υποχώρησε τον Ιούνιο και διαμορφώθηκε στις -52,5 (από -51,3) μονάδες τον προηγούμενο μήνα, αισθητά χαμηλότερα σε σχέση με τα περυσινά επίπεδα (-24,7 μονάδες).

Ισχυρή ανάπτυξη το α' τρίμηνο, αλλά χαμηλότερα από το προηγούμενο τρίμηνο. Από έντονη άνοδο της ιδιωτικής κατανάλωσης και των εξαγωγών υπηρεσιών.

Σημαντική άνοδος του ΑΕΠ το α' τρίμηνο του 2022, κατά 7,0%, κατόπιν ανάκαμψης 8,1% στο δ' τρίμηνο του 2021. Αύξηση στο α' τρίμηνο ισχυρότερη της Ευρωπαϊκής Ένωσης (5,2%).

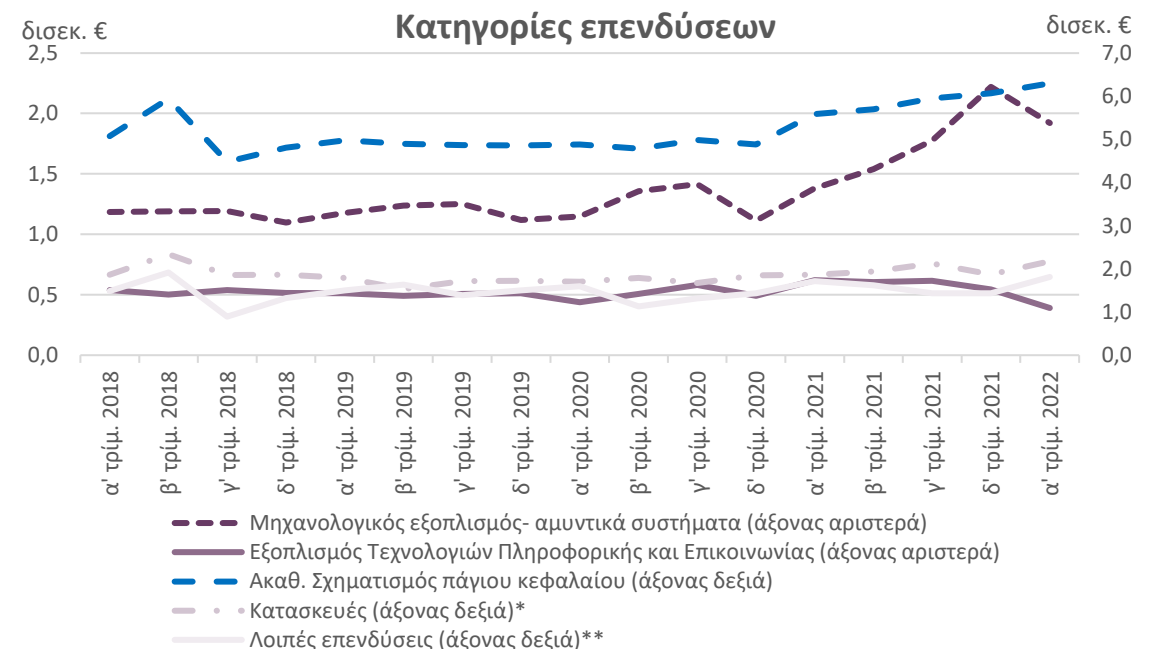
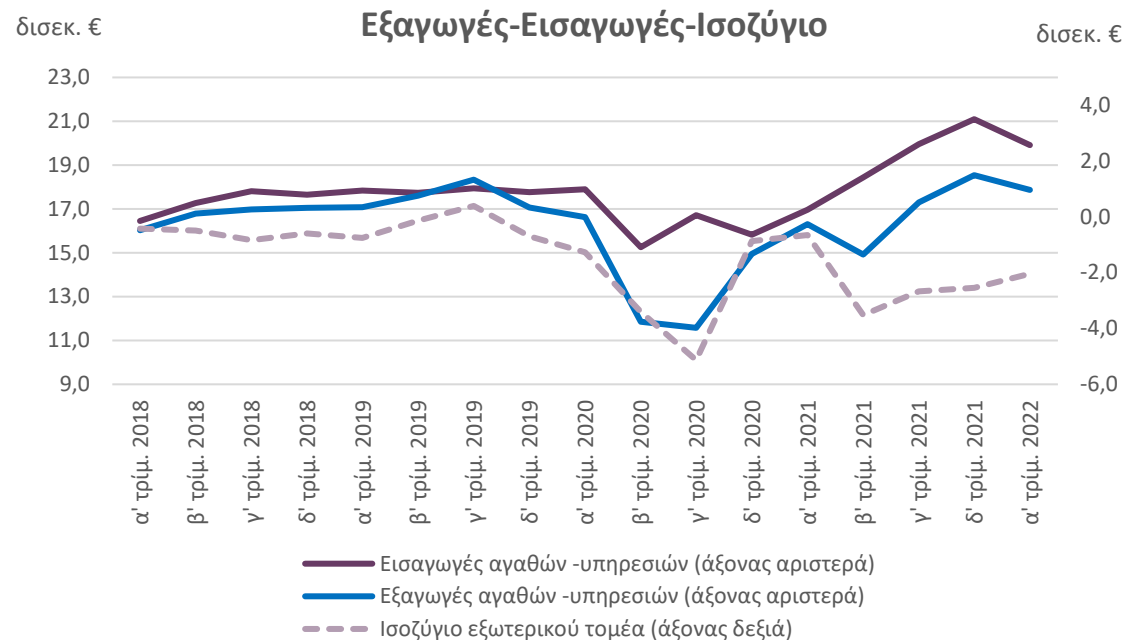


Πηγή: Τριμηνιαίοι Εθνικοί Λογαριασμοί, σε σταθερές τιμές 2015, ΕΛ.ΣΤΑΤ. Ιούνιος 2022

Αύξηση επενδύσεων, υποχώρηση ελλείμματος στον εξωτερικό τομέα

Ενίσχυση εξαγωγών 9,6% (+€1,6 δισεκ.) το α' τρίμ. του 2022, έναντι πτώσης 2,0% ένα χρόνο πριν. Άνοδος κυρίως των εξαγωγών υπηρεσιών (+23,0%), ηπιότερη για τις εξαγωγές αγαθών (+2,5%). Μεγαλύτερη ενίσχυση εισαγωγών (+17,5% ή +€3,0 δισεκ.), έναντι πτώσης 5,3% πέρυσι. Έλλειμμα ισοζυγίου €2,0 δισεκ. (€654 εκατ. το α' τρίμ. 2021).

Μικρότερη αύξηση πάγιων επενδύσεων στο α' τρίμηνο (+12,7%, από +24,3% το δ' τρίμ.), έναντι πτώσης 14,4% πριν ένα χρόνο. Προήλθε κυρίως από άνοδο στο Μηχανολογικό εξοπλισμό-οπλικά συστήματα (+39,0% από +99,4%). Μικρότερη ενίσχυση στις Κατασκευές (+16,7% από +1,4%) και τις Λοιπές Επενδύσεις (+5,3% από -0,1%).



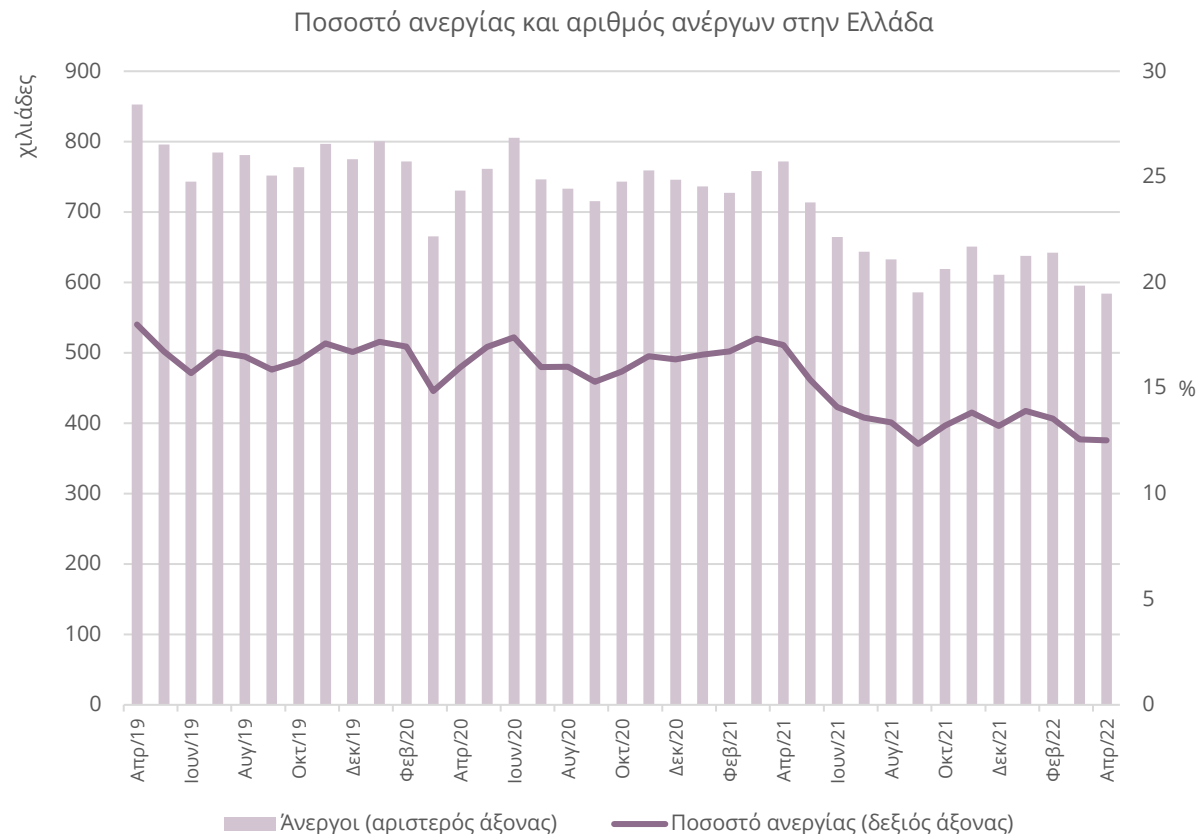
Πηγή: Τριμηνιαίο Εθνικό Λογαριασμό, σε σταθερές τιμές 2015, ΕΛ.ΣΤΑΤ., Ιούνιος 2022

* Οι Κατασκευές περιλαμβάνουν τις Κατοικίες και τις Λοιπές Κατασκευές. Οι Λοιπές Κατασκευές περιλαμβάνουν τα δημόσια έργα, τα βιομηχανικά και εμπορικά κτίρια, τα ξενοδοχεία, τα κτίρια γραφείων και λοιπά μη οικιστικά κτίρια

** Οι Λοιπές επενδύσεις περιλαμβάνουν τις επενδύσεις σε Μεταφορικό εξοπλισμό, αγροτικά μηχανήματα, πνευματικά δικαιώματα κ.ά.

Συνεχίστηκε και τον Απρίλιο η ισχυρή μείωση του ποσοστού ανεργίας

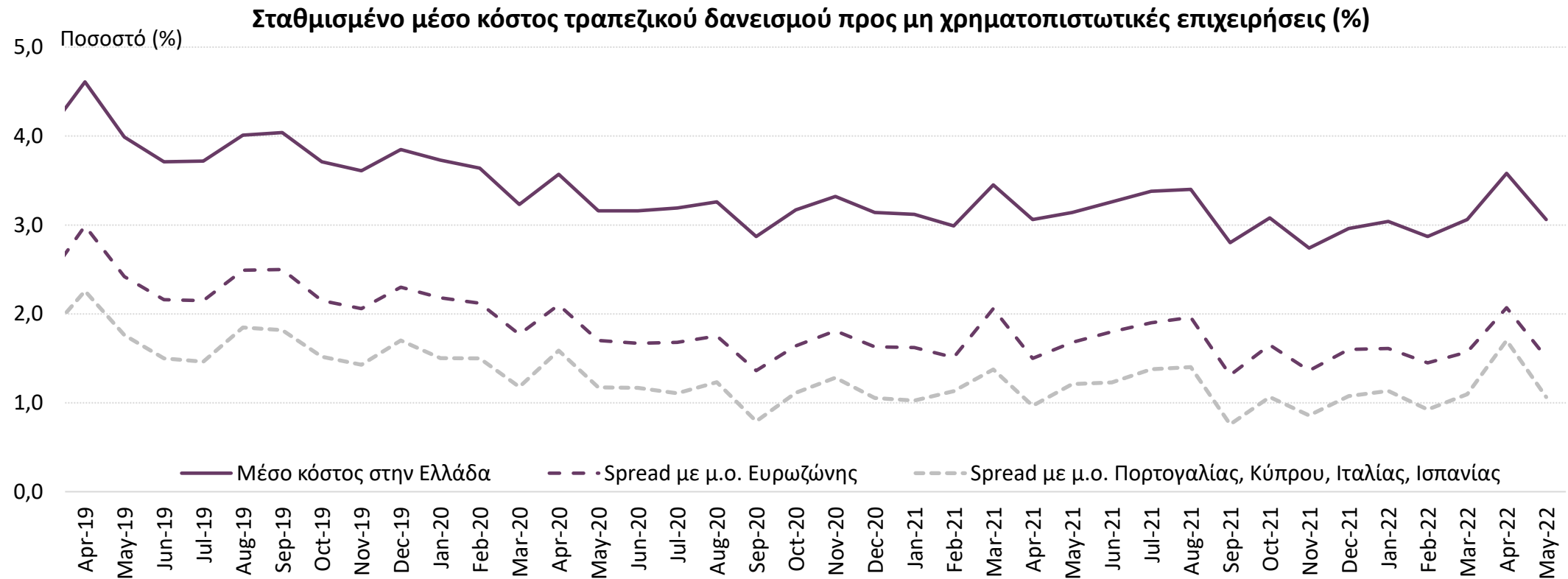
Η δεύτερη ισχυρότερη μείωσή του σε ετήσια βάση από το 2005, μετά από αυτή του Μαρτίου 2022



Πηγή: ΕΛΣΤΑΤ, έως 04/2022

- Το μη εποχικά προσαρμοσμένο ποσοστό ανεργίας περιορίστηκε τον Απρίλιο του 2022 κατά 4,5 ποσοστιαίες μονάδες συγκριτικά με τον ίδιο μήνα του 2021, στο 12,5%.
- Κατά την ίδια περίοδο ο αριθμός των ανέργων υποχώρησε 24,4%, στους 583,8 χιλ.
- Η ισχυρή μείωση της ανεργίας προήλθε από την έντονη άνοδο της απασχόλησης (+320,0 χιλ. απασχολούμενοι, στους 4.077,4 χιλ.).
- Συγκριτικά με τον Μάρτιο του τρέχοντος έτους, το μη εποχικά προσαρμοσμένο ποσοστό ανεργίας τον Απρίλιο του 2022 κατέγραψε οριακή μείωση κατά 0,1 ποσοστιαίες μονάδες.

Το μέσο κόστος νέου δανεισμού για τις ελληνικές επιχειρήσεις σημείωσε κάμψη τον Μάιο, στο 3,1%...



Πηγή: ΕΚΤ, έως 5/2022

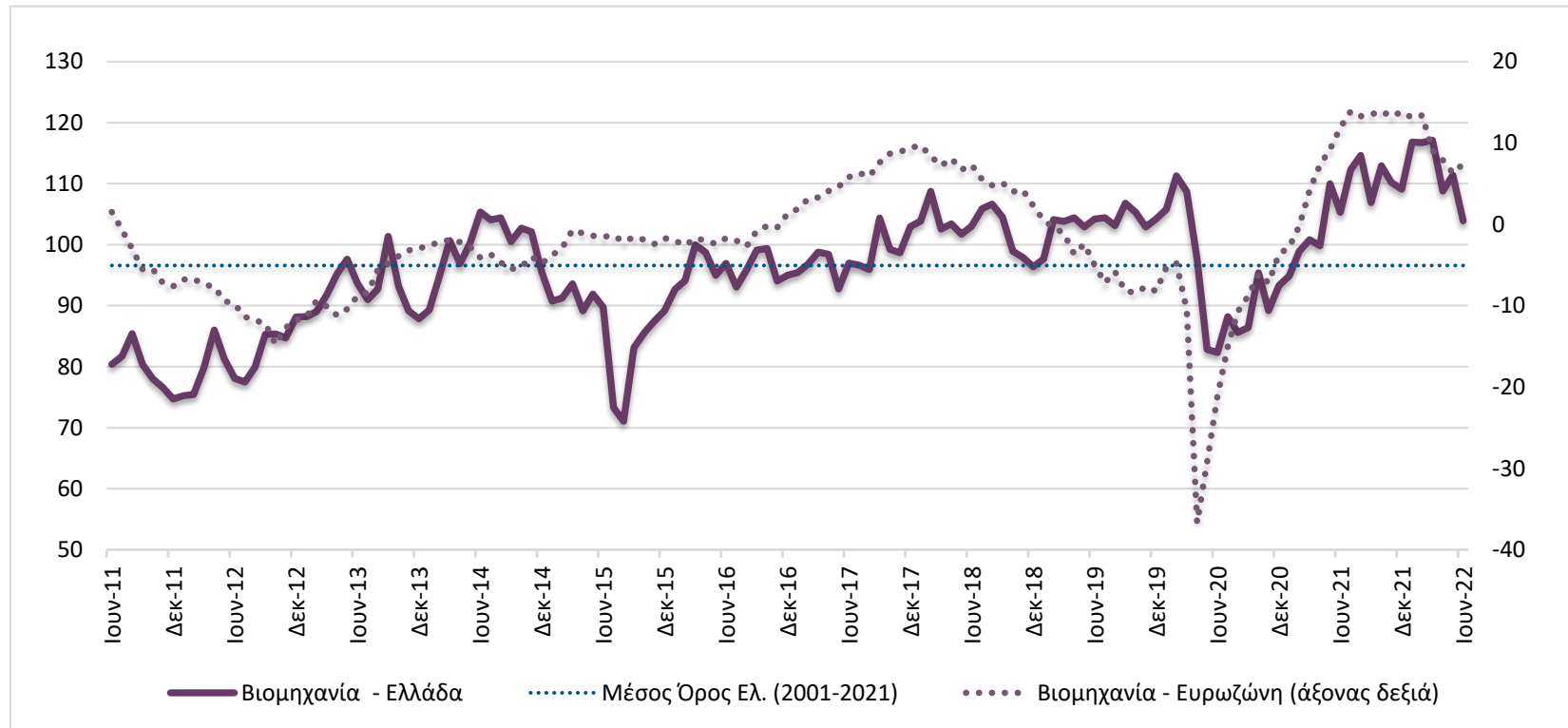
...περιορίζοντας την απόκλιση από το μέσο κόστος δανεισμού επιχειρήσεων στην Ευρωζώνη και το «Νότο» της Ευρωζώνης, στις 151 (από 207 τον Απρίλιο) και 107 (από 170) μονάδες βάσης, αντίστοιχα.

Περιεχόμενα

- Σύνοψη
- Τάσεις στην Ελληνική Οικονομία
- **Εξελίξεις στη Βιομηχανία**
- Διεθνές περιβάλλον
- Ενέργεια
- Ειδικό θέμα: Η Βιομηχανία Τροφίμων - Ποτών στην Ελλάδα

Επιδείνωση των επιχειρηματικών προσδοκιών στη Βιομηχανία

Υποχώρηση των προσδοκιών, ως αποτέλεσμα απαισιοδοξίας για το επίπεδο παραγγελιών, ζήτησης και παραγωγής τους προσεχείς μήνες



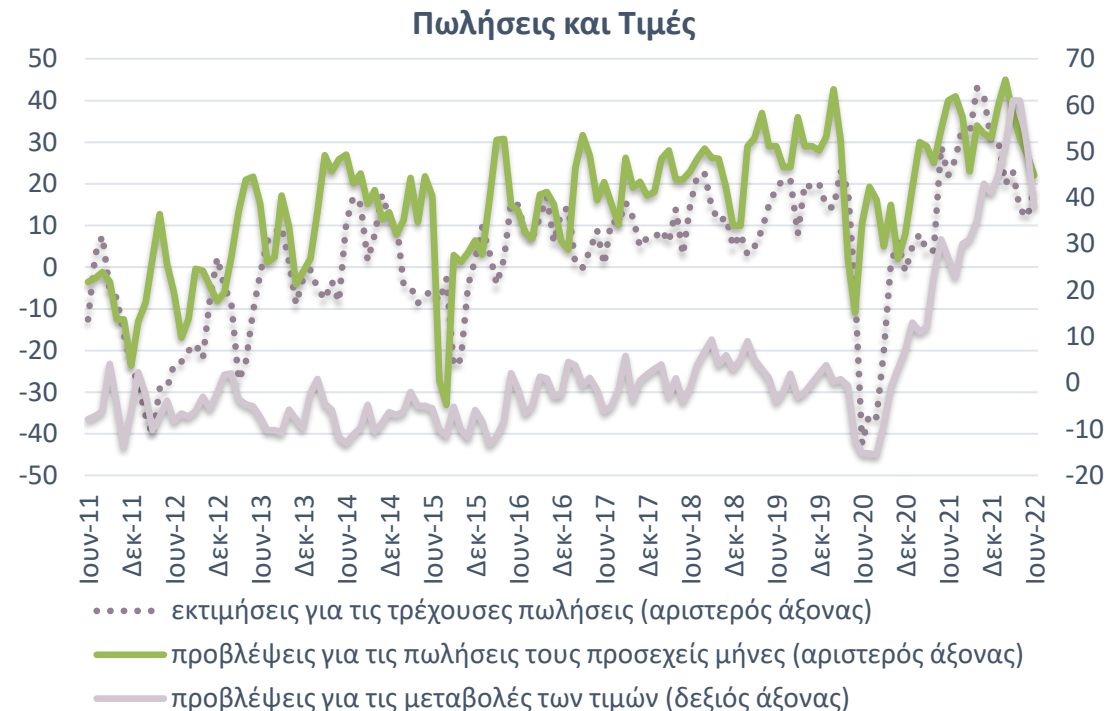
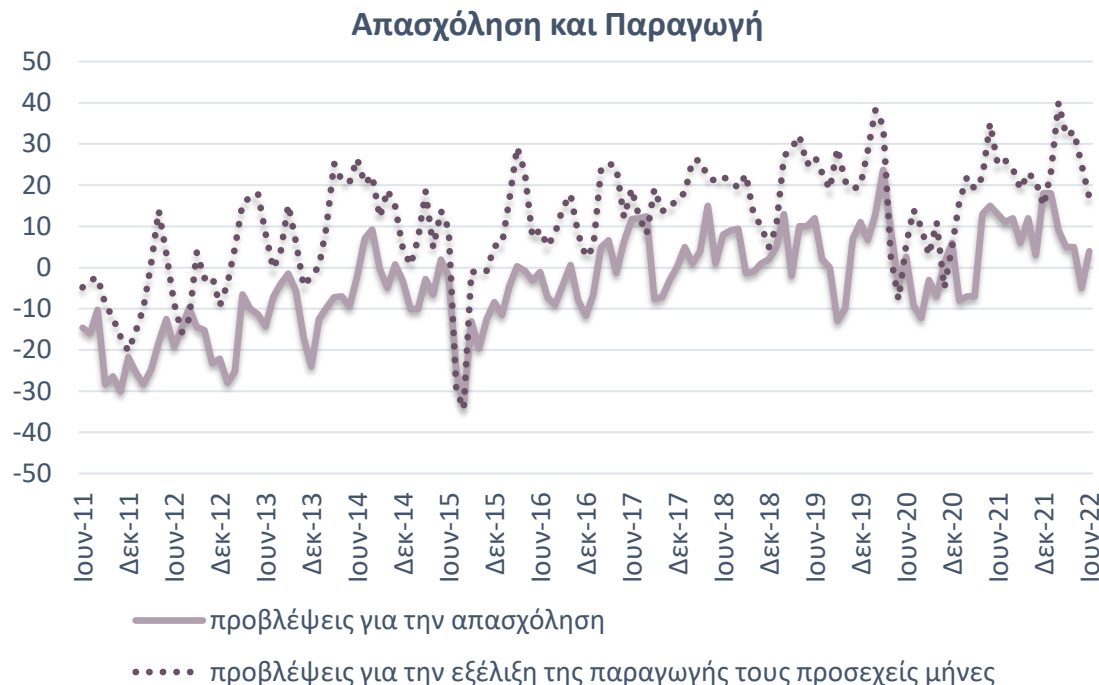
Πηγή: Ευρωπαϊκή Επιτροπή, IOBE, έως 06/2022

Ο Δείκτης Επιχειρηματικών Προσδοκιών στη Βιομηχανία εξασθένησε τον Ιούνιο του τρέχοντος έτους στις 103,9 μονάδες (από 111,4 μον. τον Μάιο), επίπεδο χαμηλότερο και από το αντίστοιχο περυσινό (105,3 μον.).

Προβλέψεις σε επιμέρους κατηγορίες του Δείκτη Βιομηχανίας (I)

Βελτίωση, και με θετικό πρόσημο πλέον το ισοζύγιο προβλέψεων για την απασχόληση. Εξασθένιση του δείκτη προβλέψεων για την παραγωγή

Έντονη υποχώρηση του ισοζυγίου προβλέψεων για τις τιμές. Ήπια μείωση του ισοζυγίου των εκτιμήσεων για τις πωλήσεις



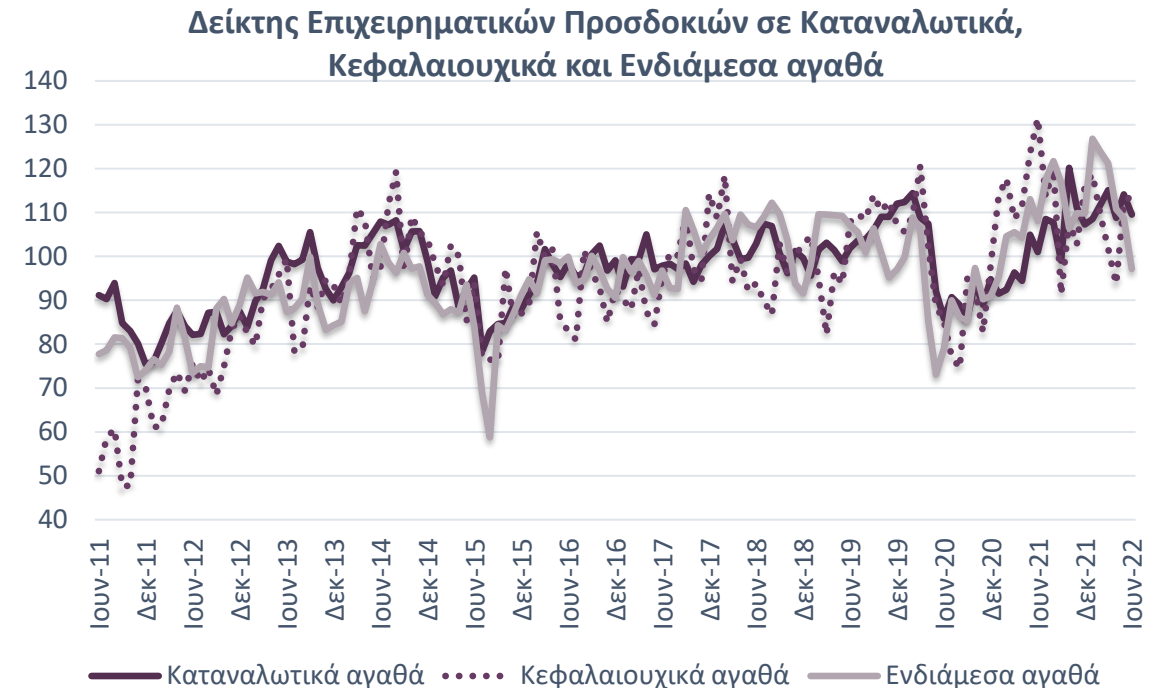
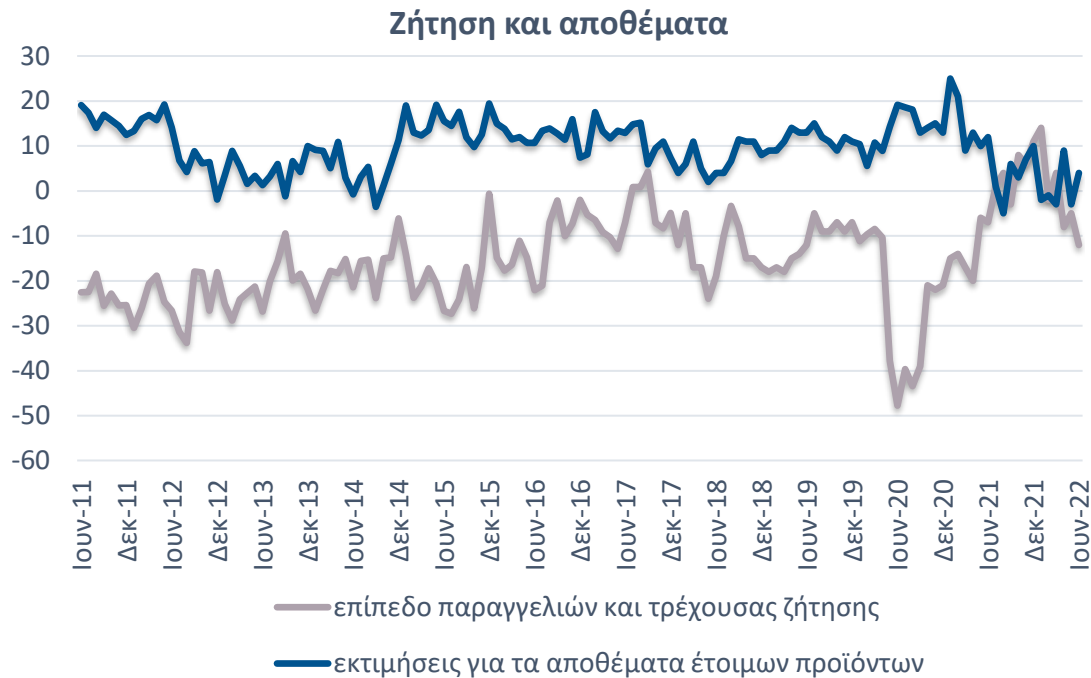
Πηγή: Ευρωπαϊκή Επιτροπή, IOBE, έως 06/2022

Καθώς ο πόλεμος στην Ουκρανία συνεχίζεται για 4^ο μήνα, χωρίς να διαφαίνεται το τέλος του, οι επιπτώσεις στις εφοδιαστικές αλυσίδες και τις παραγγελίες γίνονται εντονότερες στη Βιομηχανία.

Προβλέψεις σε επιμέρους κατηγορίες του Δείκτη Βιομηχανίας (II)

Ισχυρή υποχώρηση του ισοζυγίου για παραγγελίες και τρέχουσα ζήτηση. Έντονη άνοδος του ισοζυγίου για τα αποθέματα.

Ήπια άνοδος για τα Κεφαλαιουχικά αγαθά λόγω βελτίωσης στην παραγωγή τους 3-4 προσεχείς μήνες. Εξασθένιση για τα Καταναλωτικά και εντονότερη για Ενδιάμεσα αγαθά, λόγω προβλέψεων για την παραγωγή τους προσεχείς 3-4 μήνες.

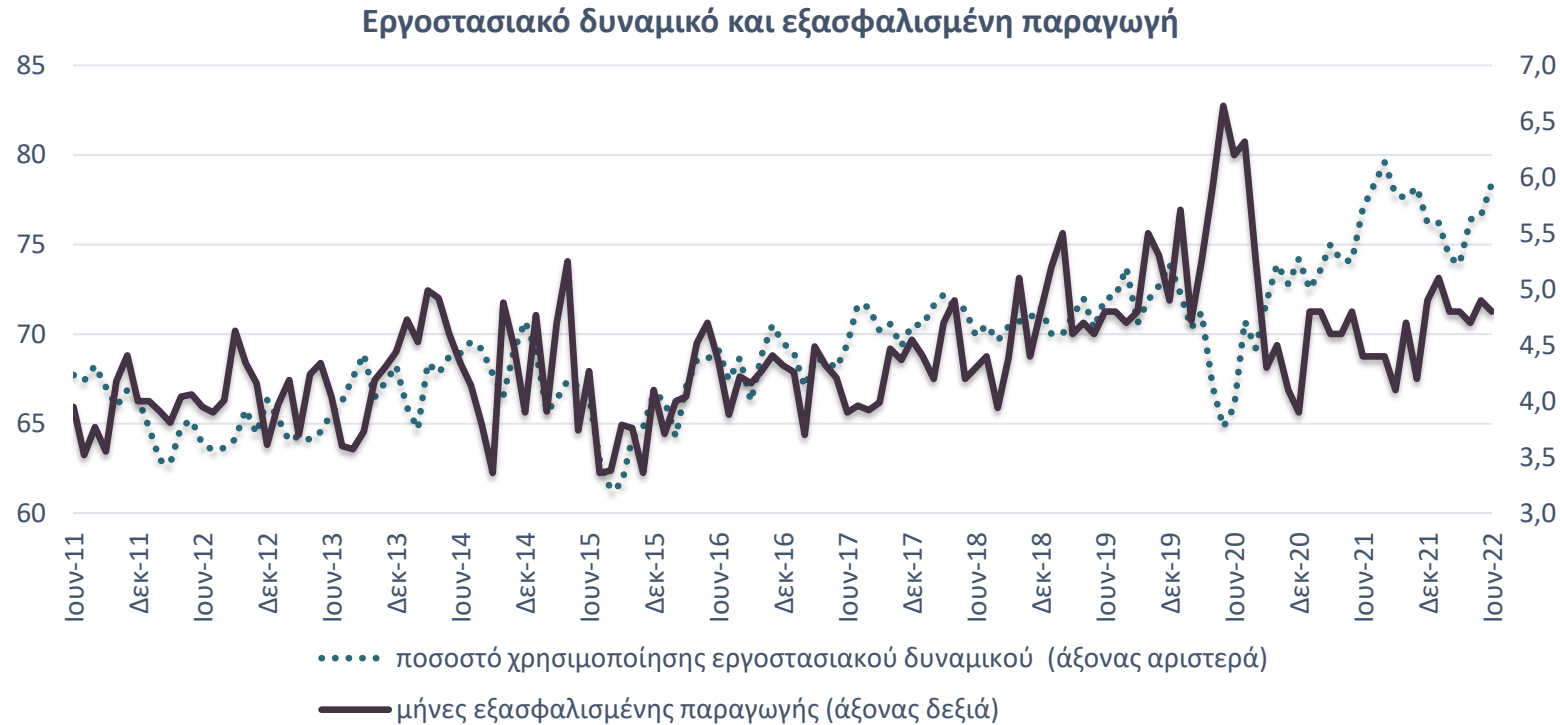


Πηγή: Ευρωπαϊκή Επιτροπή, IOBE, έως 06/2022

Παρά τις διαδοχικές δέσμες παρεμβάσεων για την ενεργειακή κρίση, οι έντονες πληθωριστικές πιέσεις αναδεικνύουν εκ νέου τη σημασία παρεμβάσεων πολιτικής για τη βελτίωση των προοπτικών της ελληνικής οικονομίας μεσοπρόθεσμα.

Νέα άνοδος για το εργοστασιακό δυναμικό και οριακή υποχώρηση για την εξασφαλισμένη παραγωγή

Η αξιοποίηση του δυναμικού της βιομηχανίας ενισχύθηκε οριακά τον Ιούνιο, παραμένοντας σε υψηλά επίπεδα.



Πηγή: Ευρωπαϊκή Επιτροπή, IOBE, έως 06/2022

Οι μήνες εξασφαλισμένης παραγωγής υποχώρησαν οριακά στους 4,8 μήνες, με το ποσοστό χρησιμοποίησης εργοστασιακού δυναμικού να σημειώνει άνοδο στο 78,4% τον Ιούνιο του τρέχοντος έτους.

Ενίσχυση της βιομηχανικής παραγωγής 3,2% τον Μάιο σε σχέση με ένα χρόνο πριν, στην Ελλάδα, έναντι ανόδου 2,3% σε ΕΕ27

Άνοδος 2,6% σε σύγκριση με τον προηγούμενο μήνα.

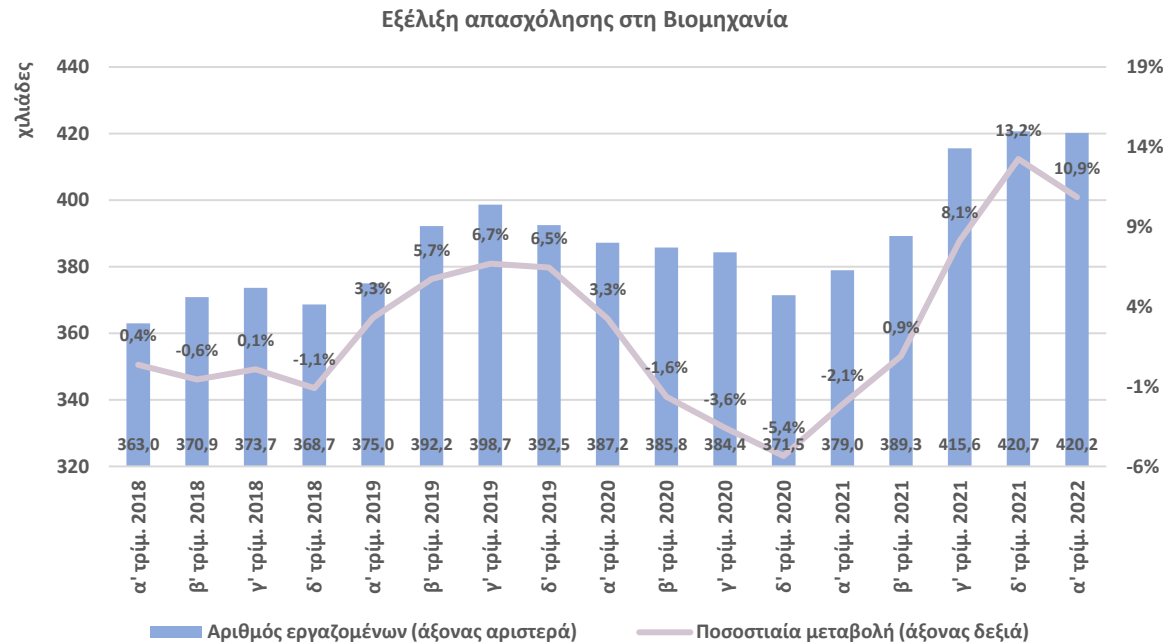


Πηγή: Eurostat, ΕΛΣΤΑΤ έως 05/2022, Σημ: Εποχιακά και ημερολογιακά διορθωμένα στοιχεία.

Μικτές τάσεις στους κλάδους της Βιομηχανίας τον Μάιο. Αναλυτικότερα, άνοδος για τη Μεταποίηση (4,9%), αλλά υποχώρηση για την παραγωγή Ηλεκτρικού ρεύματος (-2,3%) και τα Ορυχεία – Λατομεία (-5,3%). Σε κλάδους υψηλής σημασίας για την ελληνική οικονομία, αύξηση σημειώθηκε στα Φάρμακα (23%), στα Βασικά Μέταλλα (4,5%) και στα Τρόφιμα (2,5%).

Ενίσχυση της απασχόλησης στη Βιομηχανία και μείωση του κόστους εργασίας το α' τρίμηνο του τρέχοντος έτους

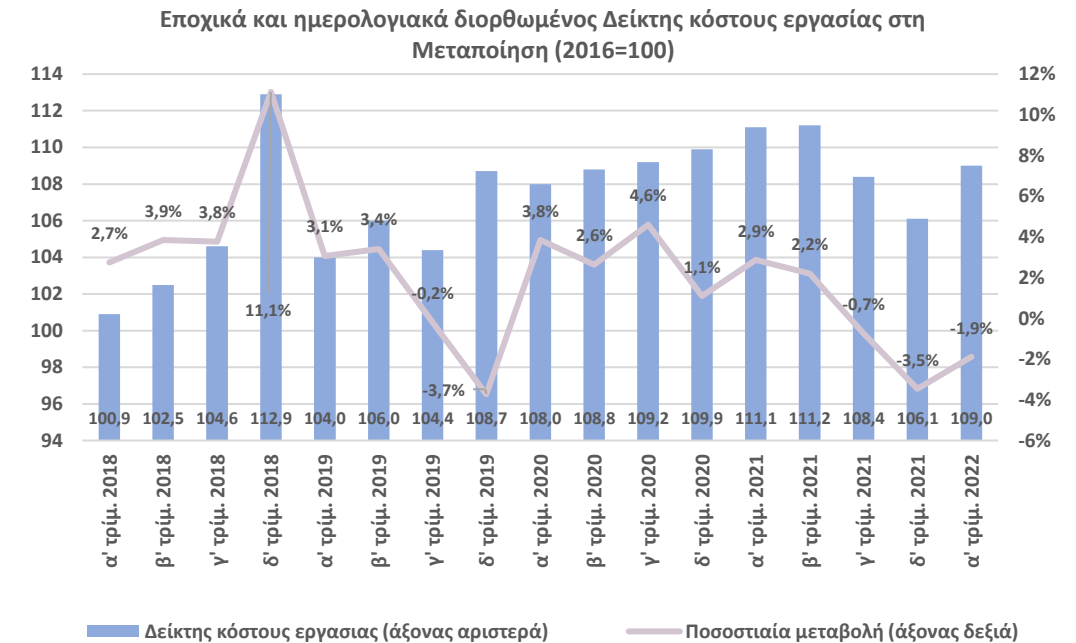
Νέα ισχυρή άνοδος της απασχόλησης στη Βιομηχανία



Πηγή: ΕΛΣΤΑΤ, έως α' τρίμ. 2022, * Σημ: Ορυχεία-Λατομεία και Μεταποίηση

- Το α' τρίμ. του 2022 η απασχόληση στη Βιομηχανία ενισχύθηκε 10,9% (γ-ο-γ), ή κατά 41,2 χιλ. άτομα, στα 420,2 χιλ. άτομα.
- Την ίδια περίοδο η απασχόληση στο σύνολο της οικονομίας αυξήθηκε 11,6% (γ-ο-γ) ή κατά 418,9 χιλ. άτομα, στα 4.044,0 χιλ. άτομα.

Μείωση του δείκτη κόστους εργασίας στη Μεταποίηση για τρίτο συνεχόμενο τρίμηνο



Πηγή: Eurostat, έως α' τρίμ. 2022

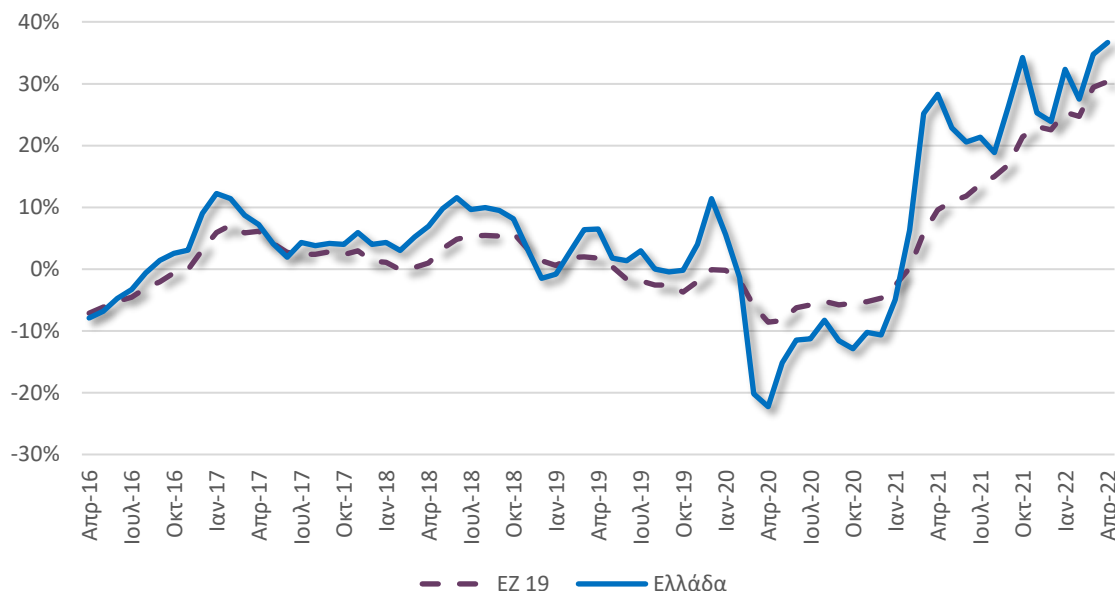
Ο δείκτης κόστους εργασίας στη Μεταποίηση μειώθηκε 1,9% (στις 109 μονάδες) το α' τρίμ. του 2022 σε συνέχεια υποχώρησης 3,5% το δ' τρίμ. του 2021 και 0,7% το γ' τρίμ. του 2021.

Νέα άνοδος των τιμών εισαγωγών και παραγωγού

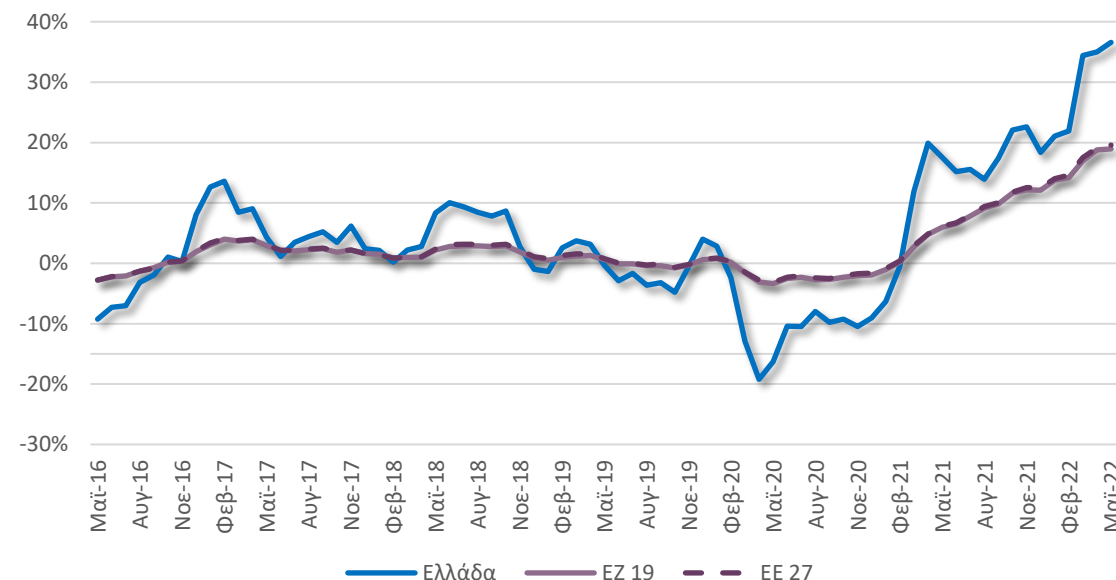
Ισχυρότερη η αύξηση των τιμών εισαγωγών τον Απρίλιο, κατά 36,7% από 34,8 % τον Μάρτιο. Ηπιότερη, αλλά σε υψηλά επίπεδα, η άνοδος για τις τιμές στην Ευρωζώνη (30,4% από 29,4% τον προηγούμενο μήνα).

Άνοδος για το δείκτη τιμών παραγωγού τον Μάιο (36,6%) από 35% τον Απρίλιο. Σε χαμηλότερα επίπεδα και ελαφρώς ενισχυμένες οι μεταβολές σε Ευρώπη (στην περιοχή του 19,3% από 19% τον προηγούμενο μήνα).

Ετήσιες μεταβολές Δείκτη Τιμών Εισαγωγών στη Βιομηχανία
(Μεταποίηση, Ορυχεία & Λατομεία)



Ετήσιες μεταβολές Δείκτη Τιμών Παραγωγού στη Βιομηχανία
(Μεταποίηση, Ορυχεία & Λατομεία)



Πηγή: Eurostat, έως 04/2022

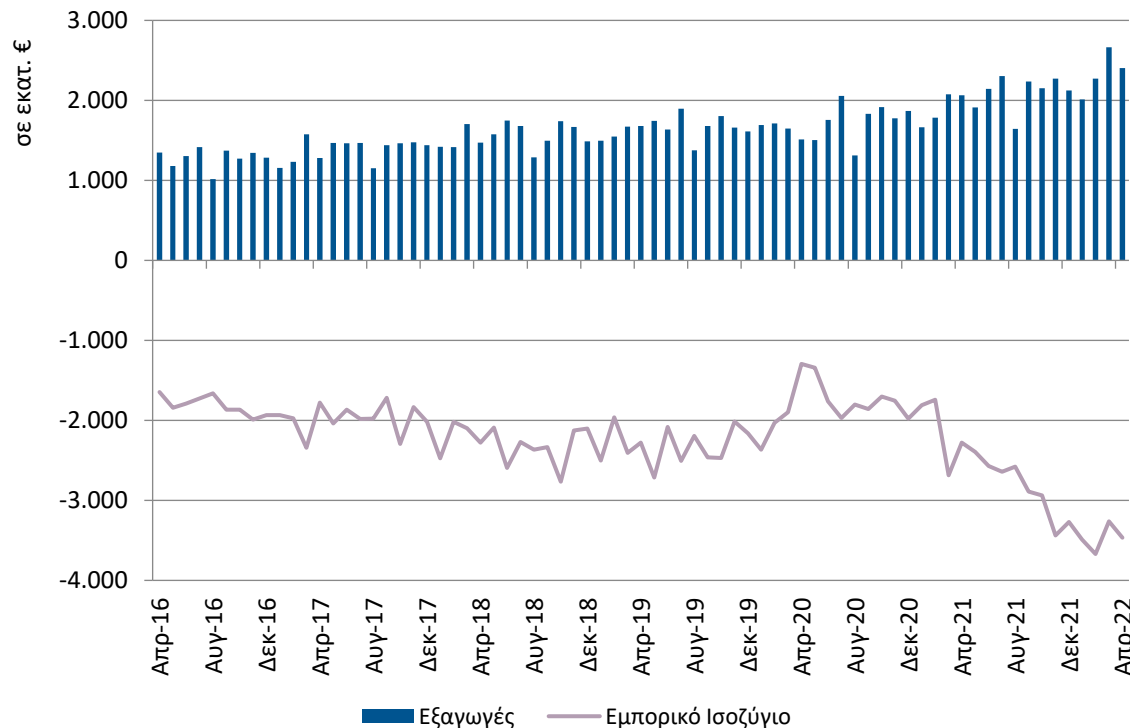
Σημ: Οι τιμές εισαγωγών αφορούν στο σύνολο της αγοράς, σε σταθερές τιμές 2015

Πηγή: Eurostat, έως 05/2022

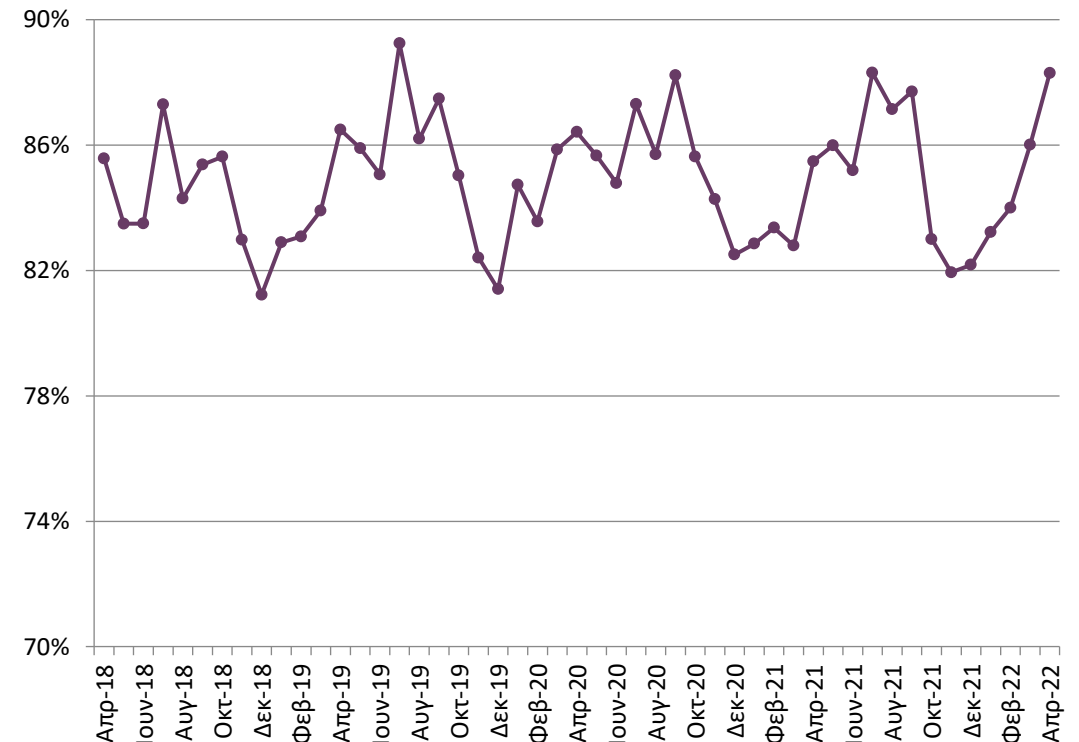
Σημ: Οι τιμές παραγωγού αφορούν στο σύνολο της αγοράς, σε σταθερές τιμές 2015

Νέα ενίσχυση των εξαγωγών, αλλά και του εμπορικού ελλείμματος βιομηχανίας τον Απρίλιο σε σχέση με ένα έτος πριν

Στα €2,4 δισεκ. οι εξαγωγές των βιομηχανικών προϊόντων* τον Απρίλιο (16,4%, γ-ο-γ). Το εμπορικό έλλειμμα στα €3,5 δισεκ. από €2,3 δισεκ. ένα χρόνο πριν.



Το μερίδιο των βιομηχανικών προϊόντων* τον Απρίλιο ξεπέρασε το 88% του συνόλου των εξαγωγών αγαθών, σημειώνοντας ανοδική τάση από τον Δεκέμβριο του 2021.



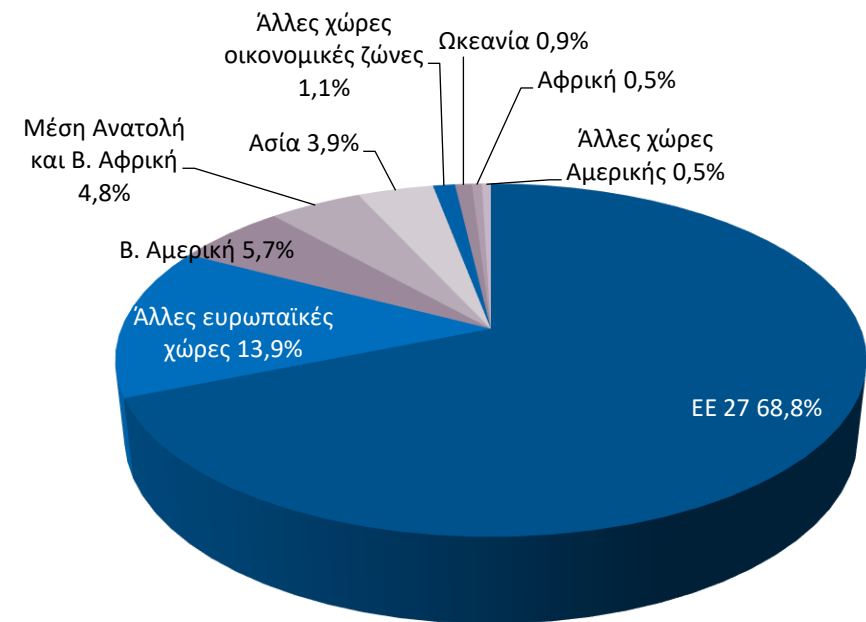
Πηγή: Eurostat, International Trade, ComExt, ΕΛΣΤΑΤ, έως 04/2022

*Σημ: Σε τρέχουσες τιμές. Περιλαμβάνονται τα Ορυχεία-Λατομεία και η Μεταποίηση, εξαιρουμένων των Προϊόντων διύλισης πετρελαίου

Φαρμακευτικά σκευάσματα και Αλουμίνιο κορυφαία εξαγόμενα βιομηχανικά προϊόντα το α' τρίμηνο του 2022

Πρωτοπόρησαν για τις εξαγωγές τους τα Φαρμακευτικά σκευάσματα, με €678 εκατ. (-14,0% γ-ο-γ), και το Αλουμίνιο, με €660 εκατ. (+47,9%, γ-ο-γ) το α' τρίμηνο του 2022.

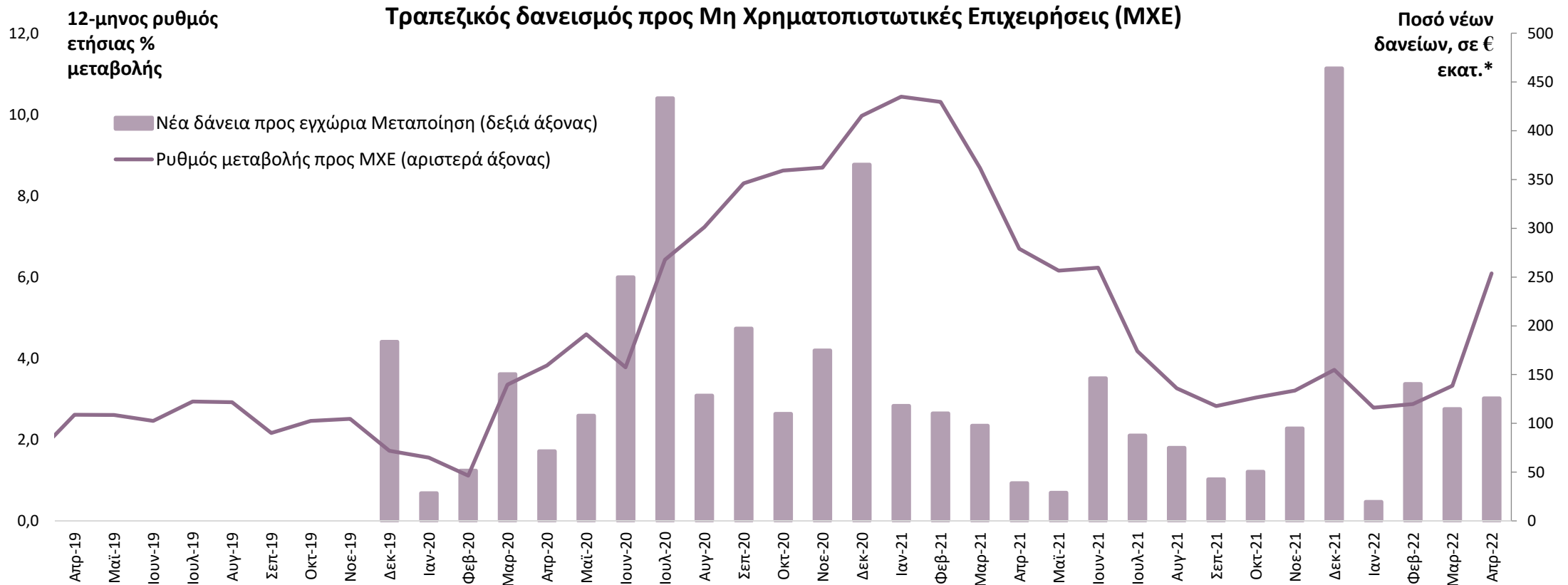
Το α' τρίμηνο του 2022, σχεδόν το 83% των βιομηχανικών προϊόντων* προς ευρωπαϊκές χώρες, ενώ ένα μόλις 5,7% προς Β. Αμερική.



Πηγή: Eurostat, International Trade, ComExt, έως α' τρίμηνο του 2022

*Σημ: Σε τρέχουσες τιμές. Περιλαμβάνονται τα Ορυχεία-Λατομεία και η Μεταποίηση, εξαιρουμένων των Προϊόντων δύλισης πετρελαίου

Ο 12-μηνος ρυθμός πιστωτικής επέκτασης προς τις επιχειρήσεις ανήλθε στο 6,1% τον Απρίλιο...



Πηγή: Τράπεζα της Ελλάδος, έως 4/2022

* Οι καθαρές ροές προκύπτουν από τις μεταβολές των υπολοίπων διορθωμένες για τις διαγραφές δανείων, απομειώσεις αξίας χρεογράφων, τις συναλλαγματικές διαφορές και τις αναταξινομήσεις/μεταβιβάσεις δανείων. Τα ποσά νέων δανείων ανά κλάδο αποτυπώνουν συνολικές μηνιαίες εκταμιεύσεις από τη βάση AnaCredit.

...με τις νέες πιστώσεις προς επιχειρήσεις της Μεταποίησης να αγγίζουν τα €126 εκατ.

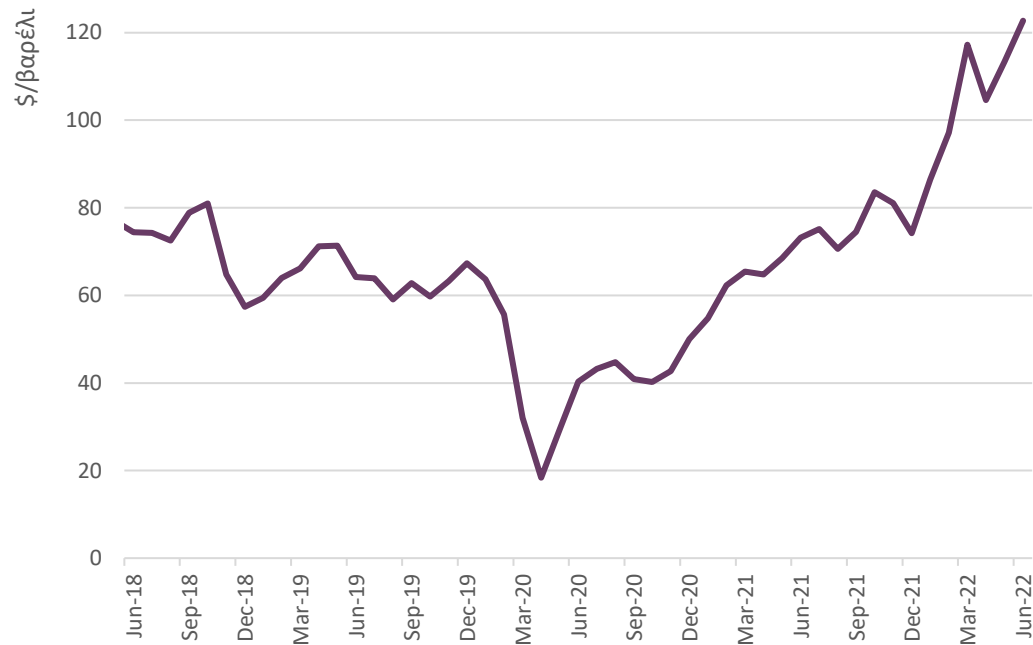
Περιεχόμενα

- Σύνοψη
- Τάσεις στην Ελληνική Οικονομία
- Εξελίξεις στη Βιομηχανία
- **Διεθνές περιβάλλον**
- Ενέργεια
- Ειδικό θέμα: Η Βιομηχανία Τροφίμων - Ποτών στην Ελλάδα

Νέα άνοδος του Brent, αποκλιμάκωση στις τιμές εμπορευμάτων

Άνοδος της τιμής του Brent τον Ιούνιο* κατά 8,3% στα \$122,7/βαρέλι

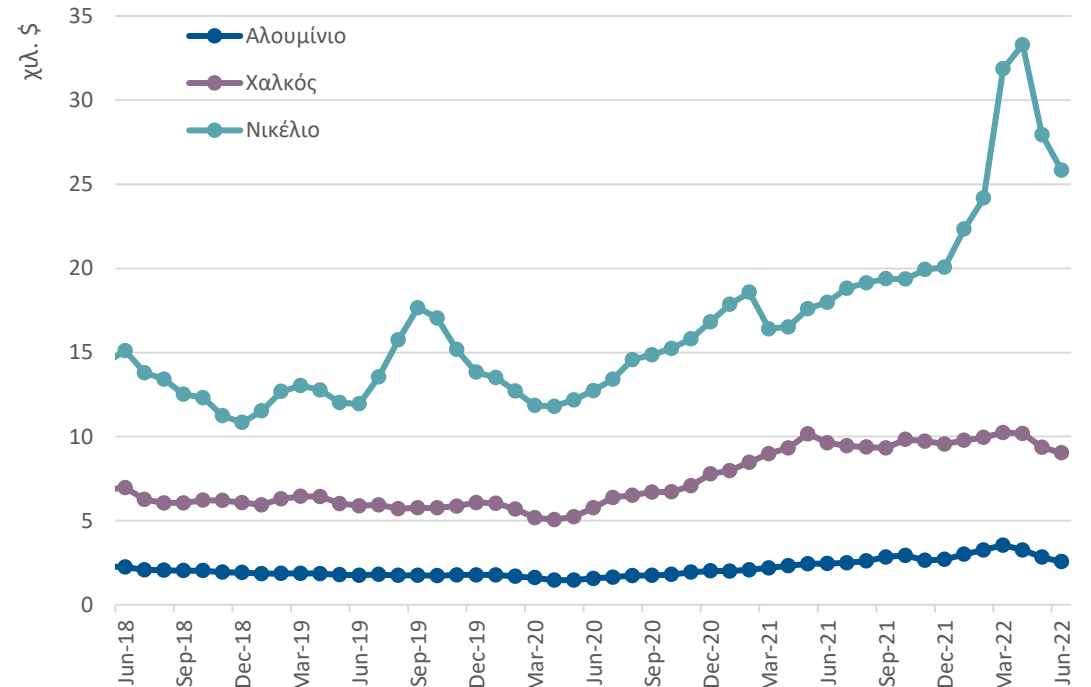
Τιμή αργού πετρελαίου (Brent)



Πηγή: U.S. Energy Information Administration, έως 06/2022

Περαιτέρω υποχώρηση τιμών για Αλουμίνιο (-9,3%), Νικέλιο (-7,6%) και Χαλκό (-3,5%) τον Ιούνιο

Τιμές βιομηχανικών μετάλλων



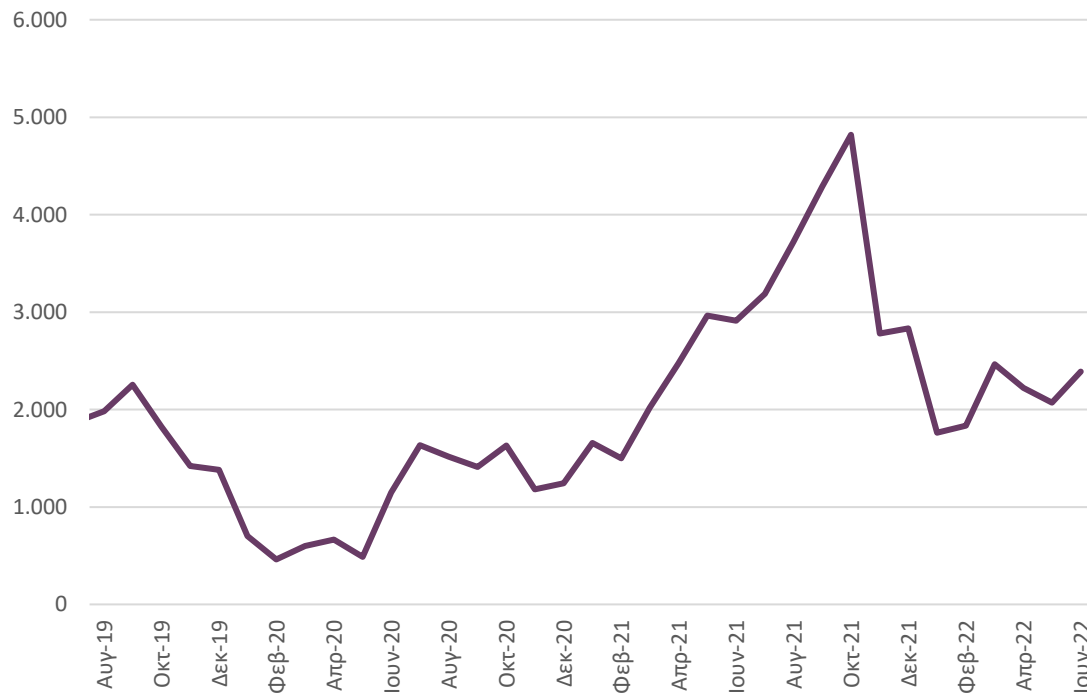
Πηγή: ΔΝΤ, London Metal Exchange, έως 06/2022

Νέα υποχώρηση για το δείκτη μεταφοράς ξηρού φορτίου, παρέμεινε σε υψηλά επίπεδα ο δείκτης στα εμπορευματοκιβώτια

Νέα μείωση στο κόστος μεταφοράς ξηρού φορτίου τον Ιούνιο κατά 17,9% (γ-ο-γ), και αύξηση σε σχέση με τον προηγούμενο μήνα.

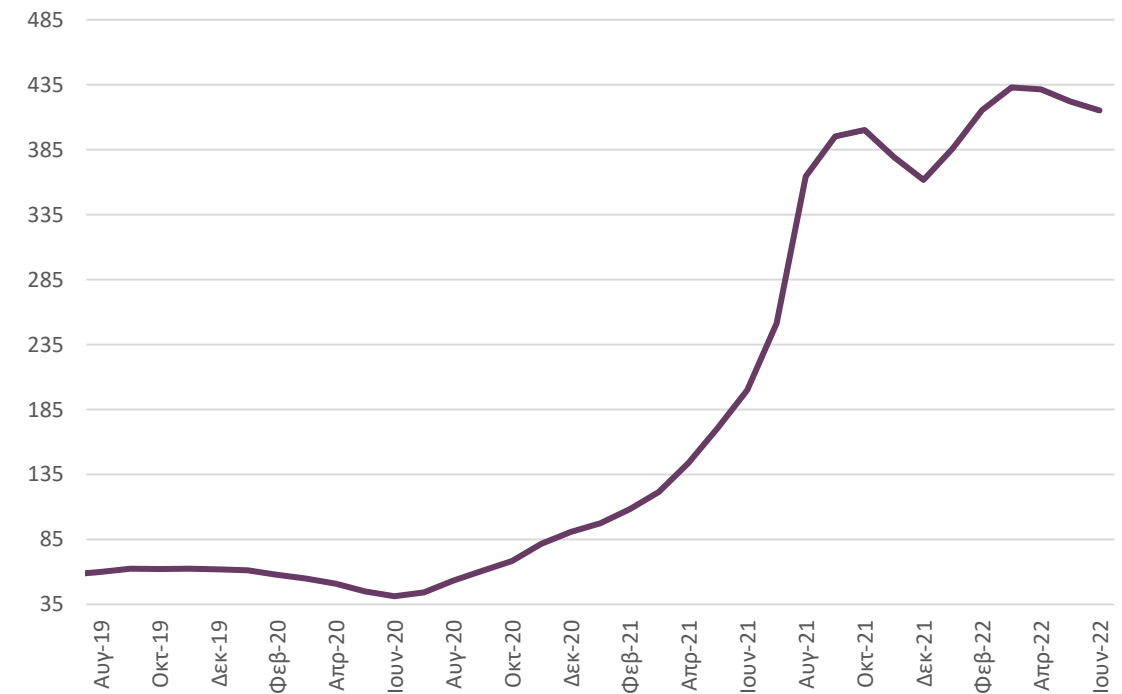
Ο δείκτης για τα εμπορευματοκιβώτια εξακολουθεί να παραμένει τον Ιούνιο σε διπλάσια επίπεδα σε σχέση με το 2021. Ήπια εξασθένιση σε σχέση με τον Μάιο (-1,7%).

Ετήσια Μεταβολή δείκτη BDI (1973=1334)



Πηγή: Clarksons, έως 6/2022

Δείκτης εμπορευματοκιβωτίων (1999=100)



Πηγή: Clarksons, έως 6/2022

Σχεδόν αμετάβλητη η ισοτιμία ευρώ/δολαρίου

Σταθεροποιητικά κινήθηκε τον Ιούνιο η ισοτιμία του ευρώ έναντι του δολαρίου (-0,1%), στα 1,06 \$/€

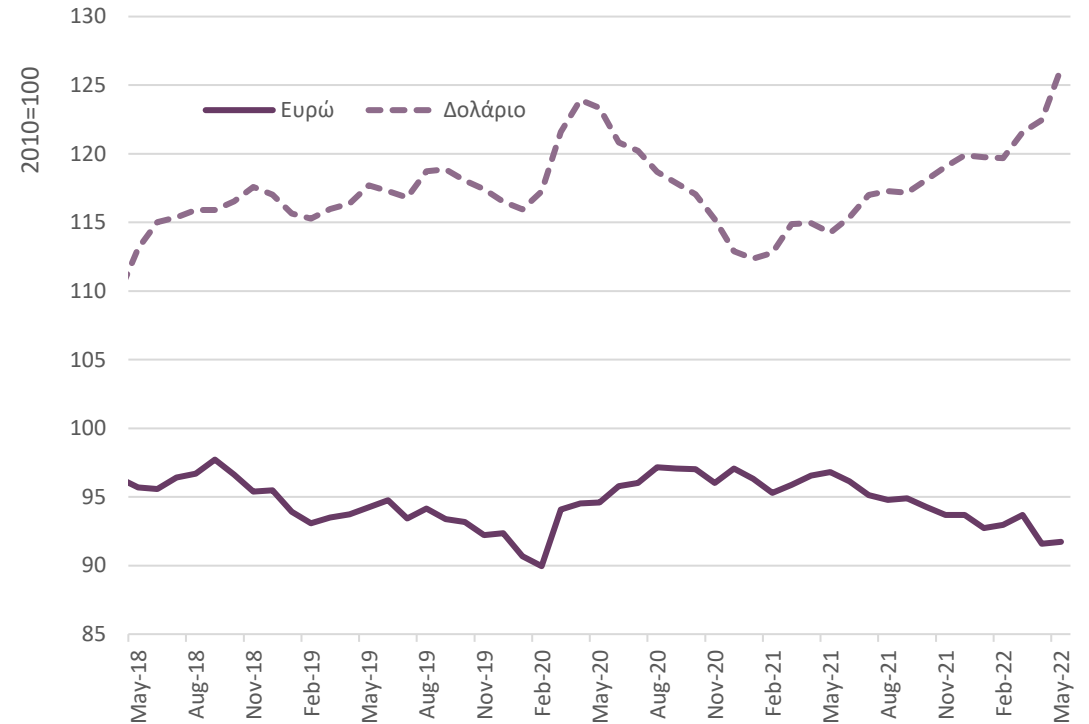
Έντονη ανοδική τάση για το δολάριο (3,1%) και οριακή ενίσχυση για το ευρώ (0,1%) σε σχέση με τους κύριους εμπορικούς εταίρους τον Μάιο

Ισοτιμία ευρώ/δολαρίου



Πηγή: ΕΚΤ, έως 06/2022

Δείκτης πραγματικής σταθμισμένης ισοτιμίας



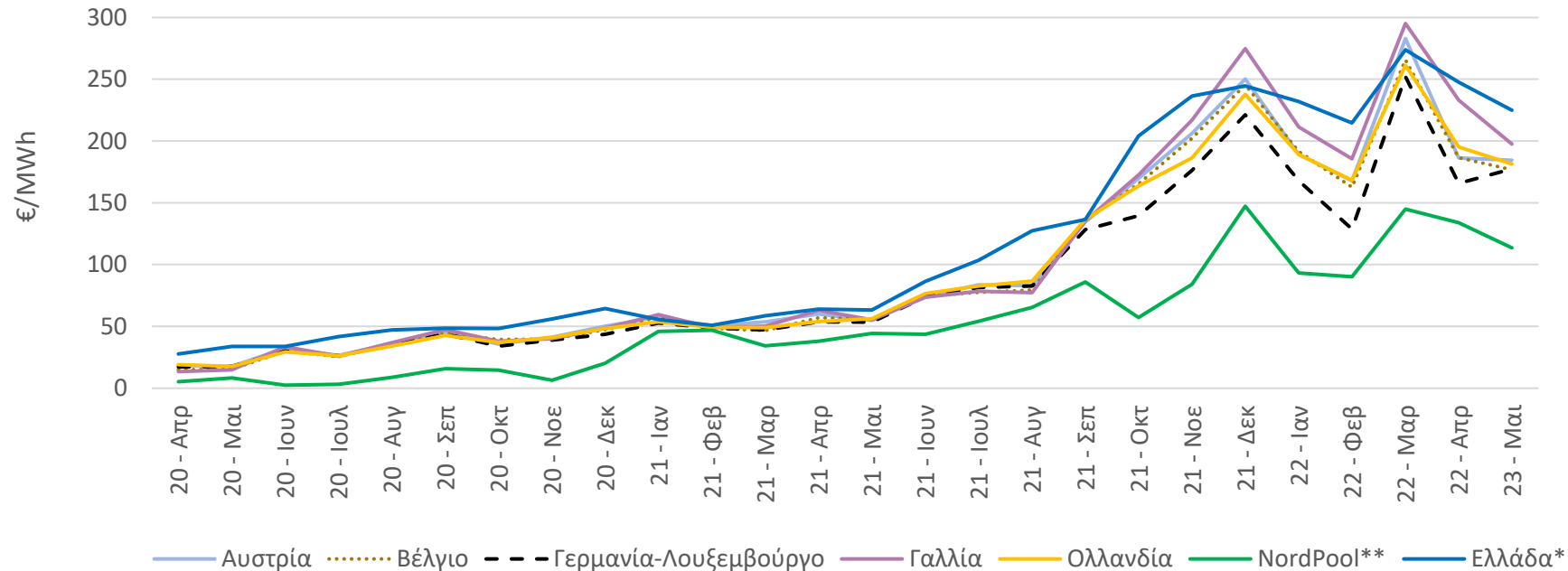
Πηγή: Bank for International Settlements, έως 05/2022

Περιεχόμενα

- Σύνοψη
- Τάσεις στην Ελληνική Οικονομία
- Εξελίξεις στη Βιομηχανία
- Διεθνές περιβάλλον
- **Ενέργεια**
- Ειδικό θέμα: Η Βιομηχανία Τροφίμων - Ποτών στην Ελλάδα

Νέα μείωση του κόστους ηλεκτρικής ενέργειας τον Μάιο

Η τιμή χονδρικής φορτίου βάσης ηλεκτρικής ενέργειας στην Ελλάδα μειώθηκε τον Μάιο κατά 9,2% σε σχέση με τον προηγούμενο μήνα, παραμένοντας ωστόσο σε υψηλότερα επίπεδα από άλλες Ευρωπαϊκές αγορές†.



Πηγή: ΑΔΜΗΕ, NordPool έως 5/2022

* Μεσοσταθμική Τιμή Αγοράς Ηλεκτρικής Ενέργειας στο Διασυνδεδεμένο Σύστημα.

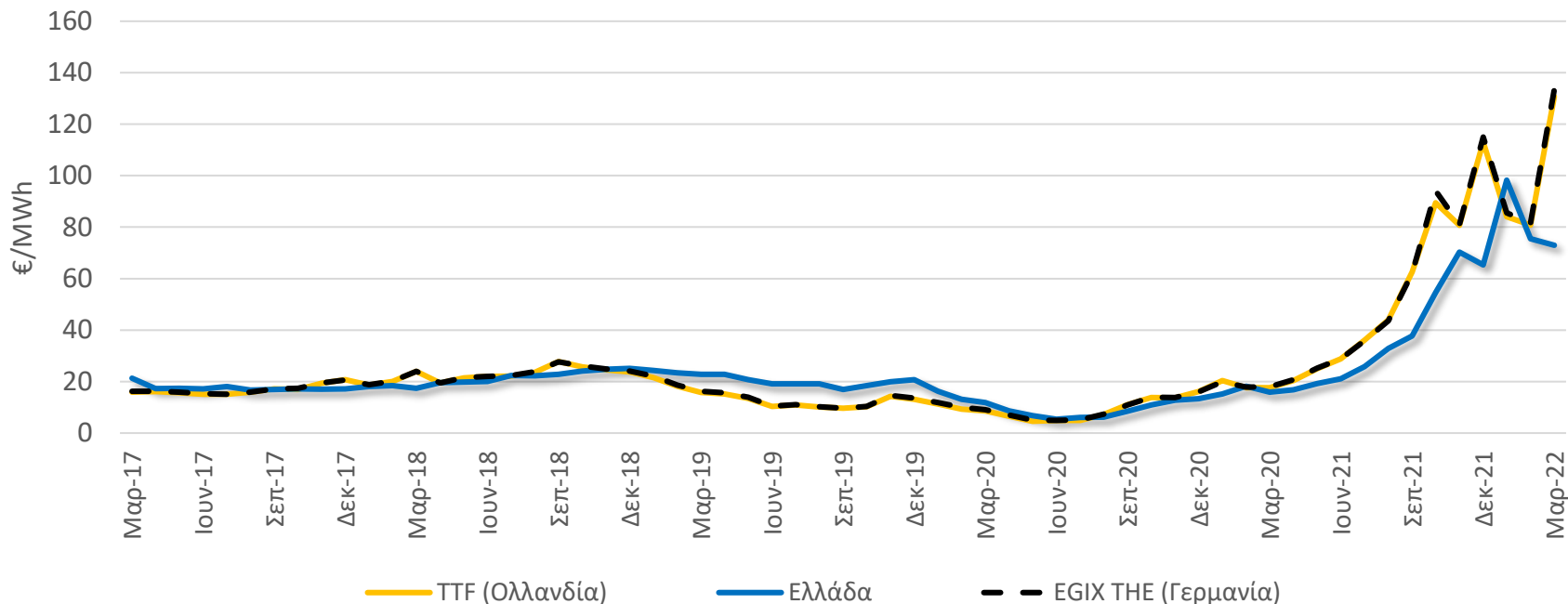
** Μηνιαία τιμή (day-ahead) συστήματος NordPool που προκύπτει από το σύνολο των ενεργειακών αγορών της Νορβηγίας, Σουηδίας, Φινλανδίας, Δανίας, Εσθονίας, Λετονίας, Λιθουανίας.

† Μηνιαίες τιμές (day-ahead) από Nordpool για τις αγορές Αυστρίας, Βελγίου, Γερμανίας-Λουξεμβούργου, Γαλλίας και Ολλανδίας που συμμετέχουν στο Ευρωπαϊκό Χρηματιστήριο Ενέργειας.

Τον Μάιο, η τιμή της ηλεκτρικής ενέργειας στην Ελλάδα (224,83 €/MWh) ήταν υψηλότερη (από +14% έως +27%) σε σχέση με τις υπόλοιπες Ευρωπαϊκές αγορές† και 98% υψηλότερη από την τιμή συστήματος NordPool (113,61 €/MWh).

Υποχώρηση του κόστους Φυσικού Αερίου τον Μάρτιο

Η τιμή του Φυσικού Αερίου στην Ελλάδα μειώθηκε τον Μάρτιο του 2022 αντίθετα από τις ανοδικές τάσεις βασικών αγορών της Ευρώπης*



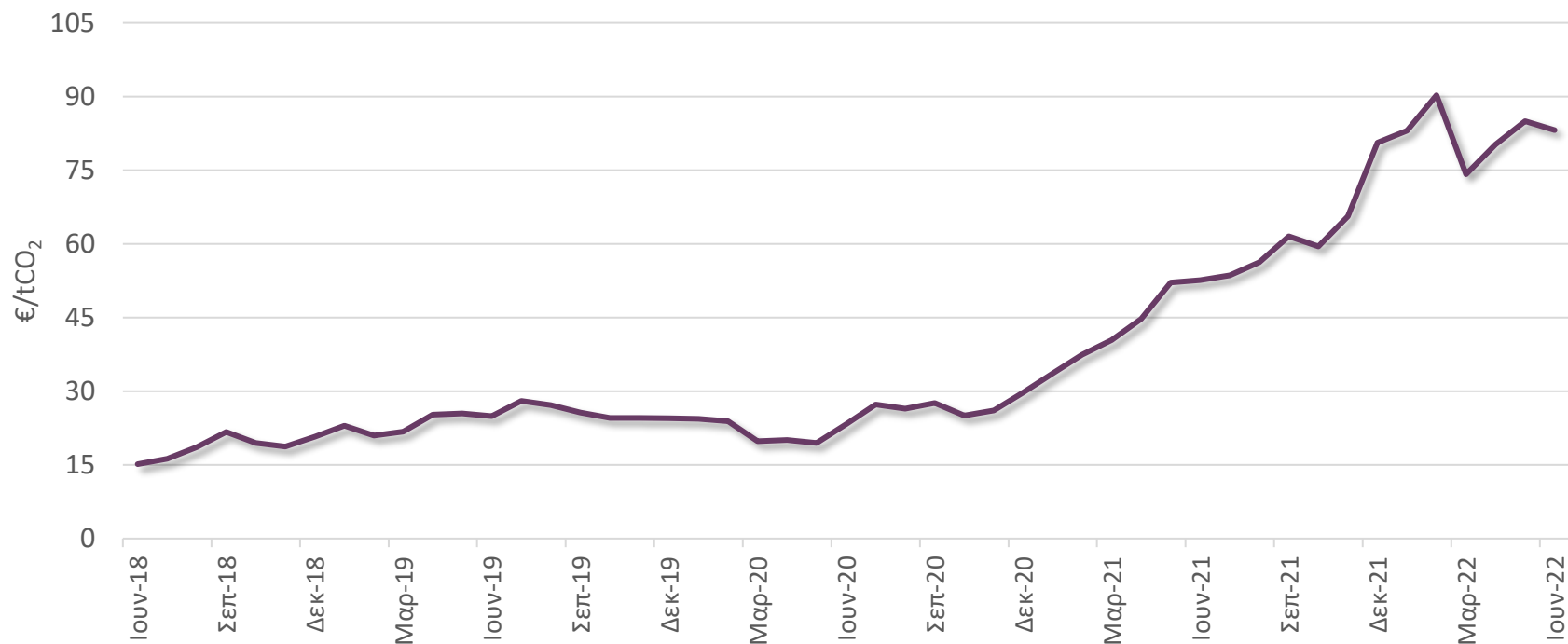
Πηγή: Ρυθμιστική Αρχή Ενέργειας, TTF, EEX (Γερμανία) έως 3/2022.

* Για την Ελλάδα απεικονίζεται η Μεσοσταθμική Τιμή Εισαγωγής Φ.Α., για την αγορά Ολλανδίας οι spot τιμές ενώ, για τη Γερμανία οι τιμές spot μέχρι τον Σεπτέμβριο 2021 και οι τιμές των front month contracts από Οκτώβριο 2021 και μετά.

Η Μεσοσταθμική Τιμή Εισαγωγής Φυσικού Αερίου τον Μάρτιο του 2022 στην Ελλάδα (72,90€/MWh) ήταν 44% και 45% χαμηλότερη σε σχέση με τη μέση spot τιμή στην αγορά Ολλανδίας (130,66€/MWh) και τη μέση τιμή των front month contracts της Γερμανίας (133,49€/MWh) αντίστοιχα.

Εξασθένιση της τιμής δικαιωμάτων εκπομπών CO₂ τον Ιούνιο

Η μέση τιμή δικαιωμάτων εκπομπών CO₂ (EU Allowance) υποχώρησε τον Ιούνιο



Πηγή: EEX - Emission Spot Primary Market Auction Report 2018-2022, έως 6/2022

*Σημ: Λόγω έλλειψης δεδομένων η τιμή του Ιανουαρίου 2021 υπολογίστηκε ως γραμμική παρεμβολή των τιμών του Δεκεμβρίου και Φεβρουαρίου.

Τον Ιούνιο η μέση τιμή των δικαιωμάτων εκπομπών CO₂ μειώθηκε κατά 2,2% σε σχέση με τον προηγούμενο μήνα και διαμορφώθηκε στα 83,18 €/tCO₂.

Περιεχόμενα

- Σύνοψη
- Τάσεις στην Ελληνική Οικονομία
- Εξελίξεις στη Βιομηχανία
- Διεθνές περιβάλλον
- Ενέργεια
- **Ειδικό θέμα: *Η Βιομηχανία Τροφίμων - Ποτών στην Ελλάδα***

Ειδικό θέμα:

«Η Βιομηχανία Τροφίμων και Ποτών στην Ελλάδα»¹

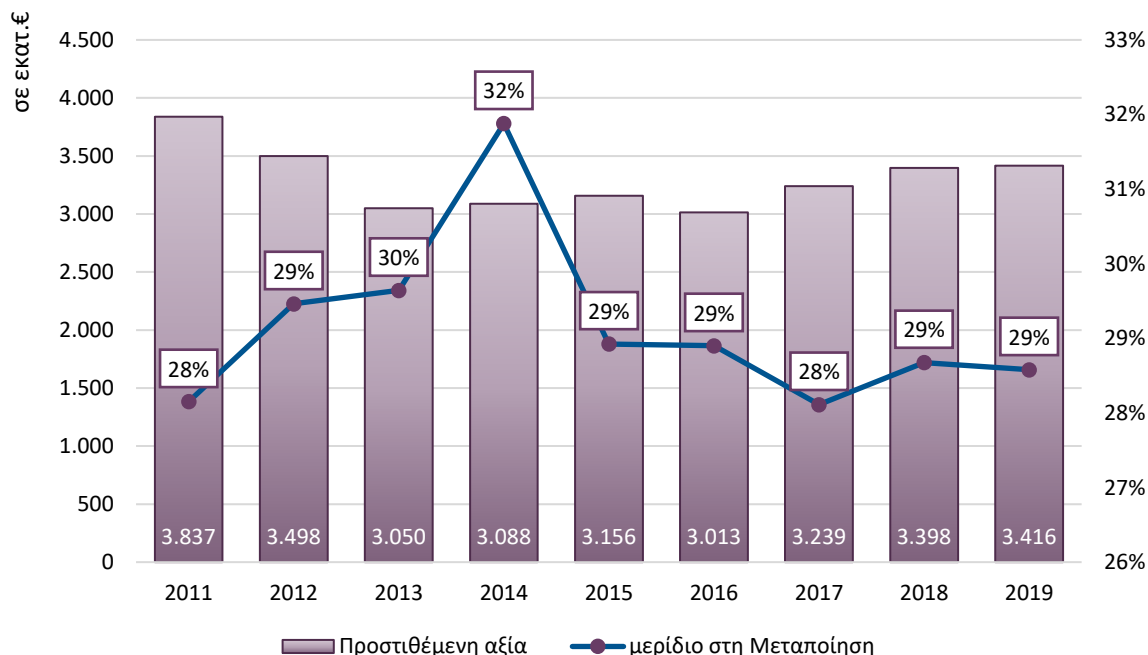
¹ Η έκθεση εντάσσεται στο πλαίσιο των ετήσιων περιοδικών εκθέσεων που εκπονεί το IOBE σε συνεργασία με τον Σύνδεσμο Ελληνικών Βιομηχανιών Τροφίμων (ΣΕΒΤ). Η μελέτη δημοσιεύτηκε στις 09.06.2022 και είναι διαθέσιμη εδώ: http://iobe.gr/research_dtl.asp?RID=260

Αμετάβλητο και σε υψηλά επίπεδα το μερίδιο της προστιθέμενης αξίας της Βιομηχανίας τροφίμων-ποτών στο σύνολο της μεταποίησης

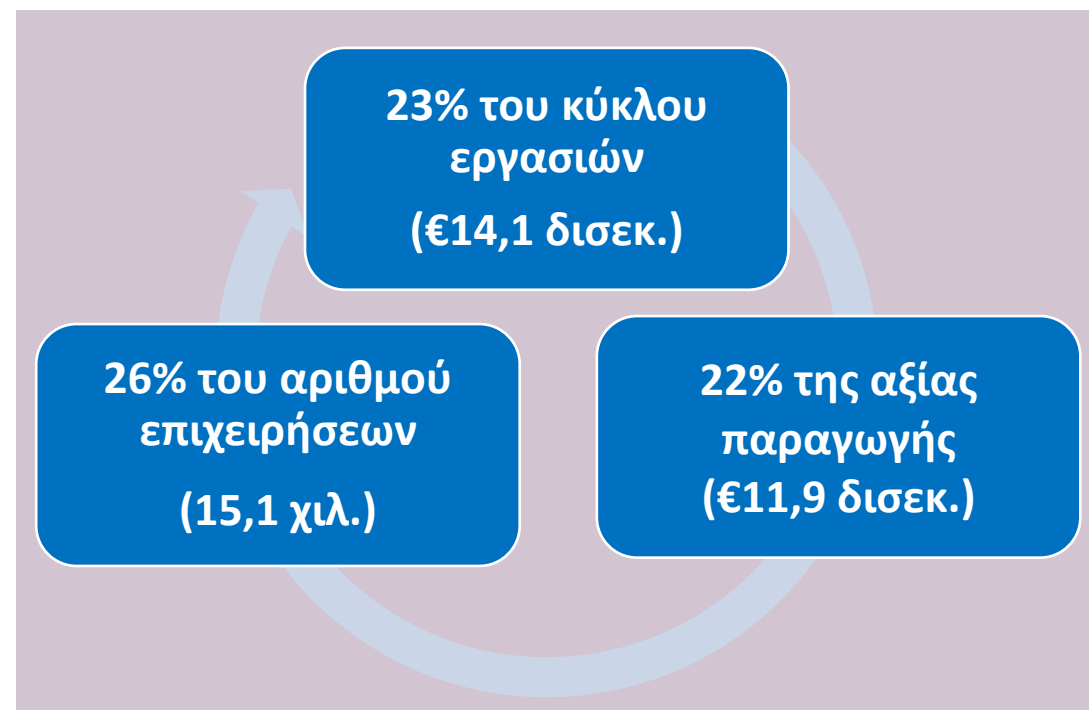
Στα €3,4 δισεκ. η ακαθάριστη προστιθέμενη αξία της Βιομηχανίας τροφίμων-ποτών το 2019, οριακά ενισχυμένη σε σχέση με το 2018 (+€17 εκατ.), με το μερίδιο στο 29% στο σύνολο της μεταποίησης.

Πάνω από το ¼ των επιχειρήσεων της Μεταποίησης στη Βιομηχανία τροφίμων-ποτών, με κύκλο εργασιών στο 23% της Μεταποίησης. Το 22% της αξίας παραγωγής της Μεταποίησης από τη Βιομηχανία τροφίμων-ποτών.

Ακαθάριστη Προστιθέμενη Αξία Βιομηχανία Τροφίμων και Ποτών



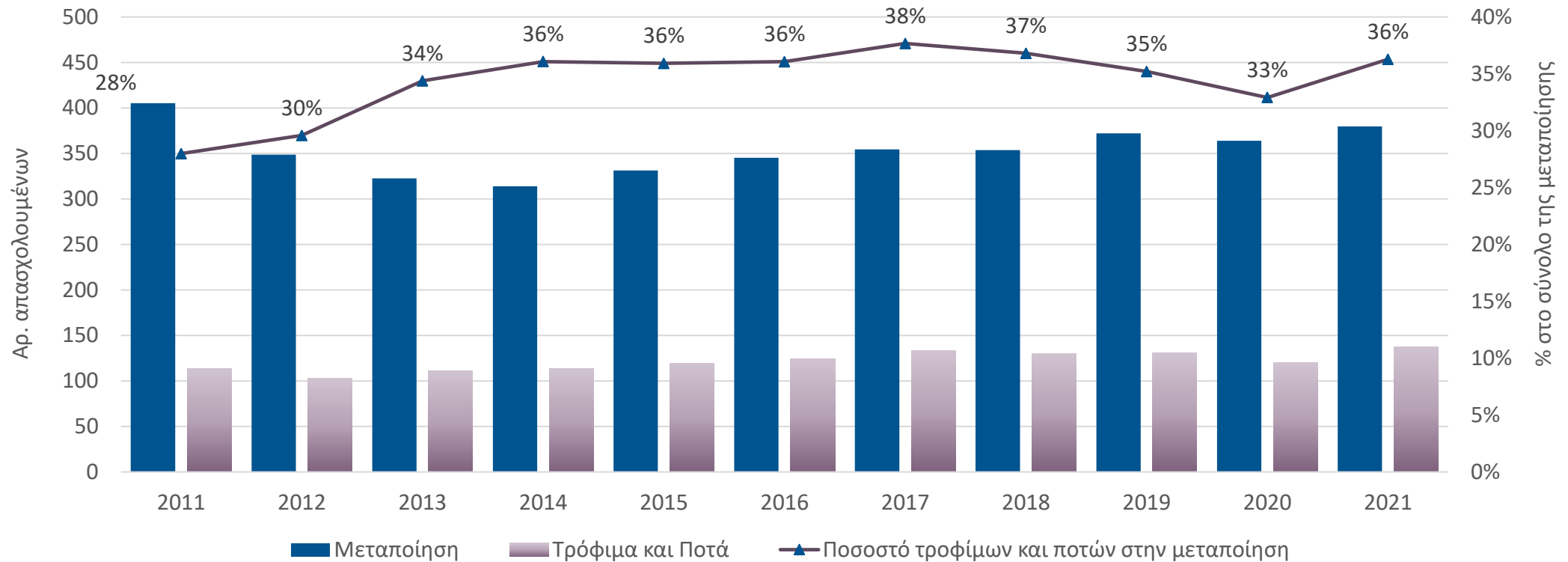
Στο σύνολο της Μεταποίησης, 2019



Πηγή: Eurostat, SBS. Επεξεργασία στοιχείων: IOBE

Ενισχύθηκε η απασχόληση στη Βιομηχανία τροφίμων και ποτών το 2021...

...με το ποσοστό των απασχολούμενων να ξεπερνάει το 36% του συνόλου της Μεταποίησης, από 33% ένα χρόνο πριν.

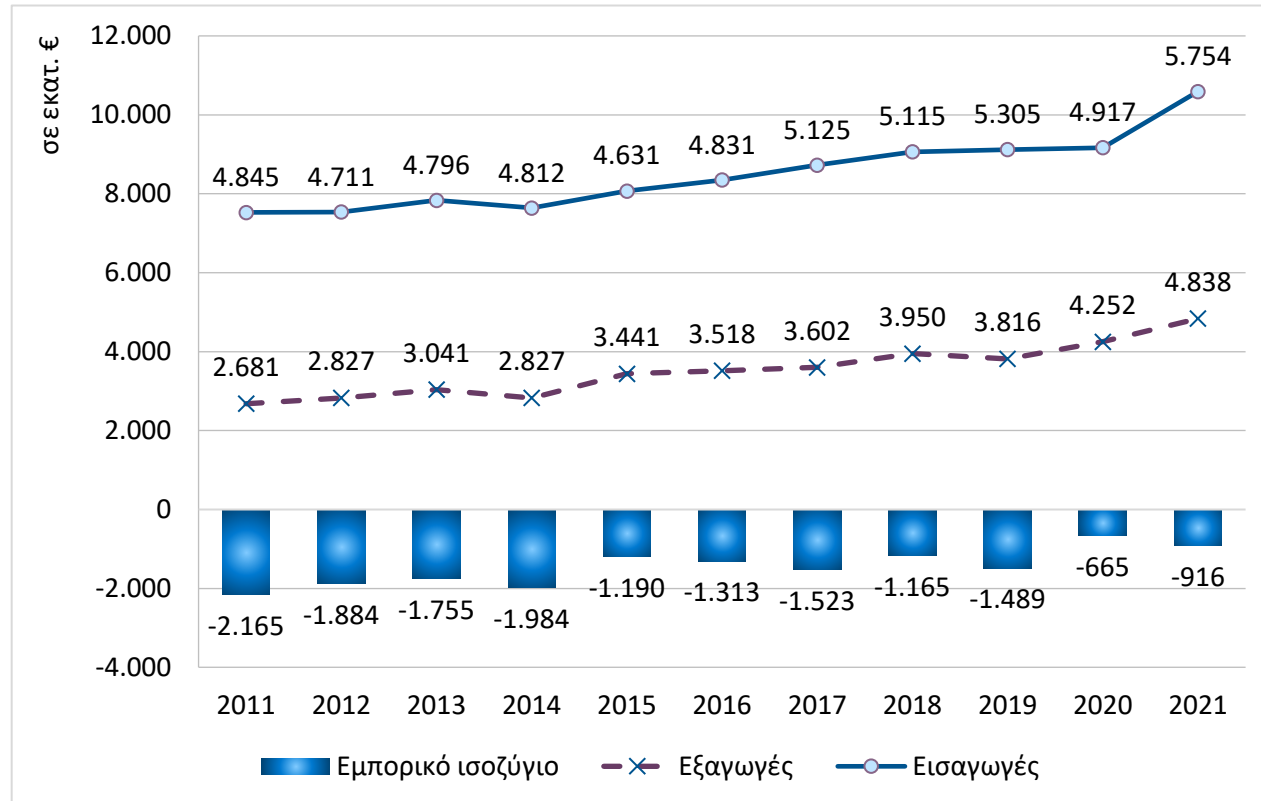


- Το 2021, ο αριθμός των απασχολούμενων στη Βιομηχανία τροφίμων και ποτών ξεπέρασε τους 137,7 χιλ., σημειώνοντας άνοδο 15% σε σύγκριση με το 2020, έναντι ηπιότερης αύξησης 4% στο σύνολο της μεταποίησης.

Πηγή: Eurostat. Επεξεργασία στοιχείων: IOBE

Σημαντική η συμβολή των εξαγωγών Βιομηχανίας τροφίμων και ποτών στο σύνολο των εξαγωγών αγαθών

Οι εξαγωγές μεταποιημένων τροφίμων και ποτών προσέγγισαν τα €4,9 δισεκ. το 2021 σημειώνοντας την υψηλότερη τιμή την τελευταία δεκαετία, και σωρευτική άνοδο 86% στην ίδια περίοδο.



- Άνοδος των εισαγωγών 17% (γ-ο-γ), με την αξία αυτών να ανέρχεται στα €5,7 δισεκ. το 2021. Ηπιότερη η ενίσχυση για τις εξαγωγές 13,8% (γ-ο-γ), στα €4,8 δισεκ.
- Αύξηση του εμπορικού ελλείμματος, κατά 37,7% (γ-ο-γ), με την αξία του να διαμορφώνεται στα €916 εκατ. το 2021.
- Οι εξαγωγές της Βιομηχανίας τροφίμων και ποτών ανήλθαν στο 12,1% του συνόλου των εξαγωγών αγαθών το 2021.
- Πρωτοπόρησαν για το μερίδιο τους τα Επεξεργασμένα φρούτα και λαχανικά (29%), ενώ ακολούθησαν τα Γαλακτοκομικά προϊόντα (19%) και τα Έλαια και λίπη (17%).
- Κύριος εμπορικός εταίρος η Ιταλία, με μερίδιο 16% στο σύνολο των μεταποιημένων τροφίμων και ποτών, και έπονται η Γερμανία, με 15% και το Ην. Βασίλειο με 7%, αντίστοιχα.

Πηγή: Eurostat, International Trade (ComExt). Επεξεργασία στοιχείων: IOBE